

Отчет о финансовых результатах деятельности учреждения

на 1 января 2023 г.

Учреждение
Обособленное подразделение

Учредитель

Наименование органа, осуществляющего
полномочия учредителя
Периодичность: годовая
Единица измерения: руб.

муниципальное бюджетное дошкольное образовательное учреждение
муниципального образования город Краснодар "Центр развития ребенка -
детский сад № 72"

Филиал № 7 муниципального казенного учреждения муниципального
образования город Краснодар "Централизованная бухгалтерия департамента
образования муниципального образования город Краснодар"

| КОДЫ | |
|---------------|------------|
| Форма по ОКУД | 0503721 |
| Дата | 01.01.2023 |
| по ОКПО | 41947935 |
| ИНН | 2309052657 |
| по ОКТМО | 03701000 |
| по ОКПО | 77239817 |
| ИНН | 2309092096 |
| Глава по БК | 925 |
| по ОКЕИ | 383 |

| Наименование показателя | Код строки | Код аналитики | Деятельность с целевыми средствами | Деятельность по государственному заданию | Приносящая доход деятельность | Итого |
|---|------------|---------------|------------------------------------|--|-------------------------------|---------------|
| 1 | 2 | 3 | 4 | 5 | 6 | 7 |
| Доходы (стр. 030 + стр. 040 + стр. 050 + стр. 060 + стр. 070 + стр. 090 + стр. 100 + стр. 110) | 010 | 100 | 6 150 380,94 | 39 007 331,54 | 3 908 422,68 | 49 066 135,16 |
| <i>Доходы от собственности</i> | 030 | 120 | 0,00 | 0,00 | 0,00 | 0,00 |
| в том числе: | | | | | | |
| <i>Доходы от оказания платных услуг (работ), компенсаций затрат</i> | 040 | 130 | 0,00 | 35 516 600,00 | 3 842 680,57 | 39 359 280,57 |
| в том числе: | | | | | | |
| Доходы от оказания платных услуг (работ) | | 131 | 0,00 | 35 516 600,00 | 3 830 770,79 | 39 347 370,79 |
| Доходы от компенсации затрат | | 134 | 0,00 | 0,00 | 3 016,29 | 3 016,29 |
| Доходы от возмещений Фондом социального страхования Российской Федерации расходов | | 139 | 0,00 | 0,00 | 8 893,49 | 8 893,49 |
| <i>Штрафы, пени, неустойки, возмещения ущерба</i> | 050 | 140 | 0,00 | 0,00 | 0,00 | 0,00 |
| в том числе: | | | | | | |
| <i>Безвозмездные поступления текущего характера</i> | 060 | 150 | 6 150 380,94 | 0,00 | 50 091,84 | 6 200 472,78 |
| в том числе: | | | | | | |
| Поступления текущего характера бюджетным и автономным учреждениям от сектора государственного управления | | 152 | 6 150 380,94 | 0,00 | 0,00 | 6 150 380,94 |
| Поступления текущего характера от иных резидентов (за исключением сектора государственного управления и организаций государственного сектора) | | 155 | 0,00 | 0,00 | 50 091,84 | 50 091,84 |
| <i>Безвозмездные поступления капитального характера</i> | 070 | 160 | 0,00 | 0,00 | 0,00 | 0,00 |
| в том числе: | | | | | | |
| <i>Доходы от операций с активами</i> | 090 | 170 | 0,00 | 3 490 731,54 | 6 959,33 | 3 497 690,87 |
| в том числе: | | | | | | |
| Доходы от выбытия активов | | 172 | 0,00 | 11 092 781,96 | 1 843,50 | 11 094 625,46 |
| Чрезвычайные доходы от операций с активами | | 173 | 0,00 | -7 915,29 | 5 115,83 | -2 799,46 |

Доходы от оценки активов и обязательств

176

0,00

-7 594 135,13

0,00

-7 594 135,13

Форма 0503721 с. 2


| Наименование показателя | Код строки | Код аналитики | Деятельность с целевыми средствами | Деятельность по государственному заданию | Приносящая доход деятельность | Итого |
|--|------------|---------------|------------------------------------|--|-------------------------------|---------------|
| 1 | 2 | 3 | 4 | 5 | 6 | 7 |
| Прочие доходы | 100 | 180 | 0,00 | 0,00 | 0,00 | 0,00 |
| в том числе: | | | | | | |
| Безвозмездные неденежные поступления в сектор государственного управления | 110 | 190 | 0,00 | 0,00 | 8 690,94 | 8 690,94 |
| в том числе: | | | | | | |
| Безвозмездные неденежные поступления капитального характера от физических лиц | | 197 | 0,00 | 0,00 | 7 878,00 | 7 878,00 |
| Прочие неденежные безвозмездные поступления | | 199 | 0,00 | 0,00 | 812,94 | 812,94 |
| Расходы (стр. 160 + стр. 170 + стр. 190 + стр. 210 + стр. 230 + стр. 240 + стр. 250 + стр. 260 + стр. 270) | 150 | 200 | 6 180 433,49 | 36 966 022,03 | 3 941 202,00 | 47 087 657,52 |
| Оплата труда и начисления на выплаты по оплате труда | 160 | 210 | 4 695 517,69 | 26 371 911,34 | 10 653,58 | 31 078 082,61 |
| в том числе: | | | | | | |
| Заработная плата | | 211 | 3 606 386,85 | 20 255 760,84 | 8 182,46 | 23 870 330,15 |
| Начисления на выплаты по оплате труда | | 213 | 1 089 130,84 | 6 116 150,50 | 2 471,12 | 7 207 752,46 |
| Оплата работ, услуг | 170 | 220 | 1 114 742,25 | 4 878 662,02 | 17 793,49 | 6 011 197,76 |
| в том числе: | | | | | | |
| Услуги связи | | 221 | 0,00 | 166 890,37 | 0,00 | 166 890,37 |
| Коммунальные услуги | | 223 | 0,00 | 2 058 179,42 | 0,00 | 2 058 179,42 |
| Работы, услуги по содержанию имущества | | 225 | 1 014 742,25 | 1 438 233,47 | 8 900,00 | 2 461 875,72 |
| Прочие работы, услуги | | 226 | 100 000,00 | 1 215 358,76 | 8 893,49 | 1 324 252,25 |
| Обслуживание долговых обязательств | 190 | 230 | 0,00 | 0,00 | 0,00 | 0,00 |
| в том числе: | | | | | | |
| Безвозмездные перечисления текущего характера организациям | 210 | 240 | 0,00 | 0,00 | 0,00 | 0,00 |
| в том числе: | | | | | | |
| Безвозмездные перечисления бюджетам | 230 | 250 | 0,00 | 0,00 | 0,00 | 0,00 |
| в том числе: | | | | | | |
| Социальное обеспечение | 240 | 260 | 370 173,55 | 156 662,19 | 0,00 | 526 835,74 |
| в том числе: | | | | | | |
| Социальные пособия и компенсации персоналу в денежной форме | | 266 | 370 173,55 | 156 662,19 | 0,00 | 526 835,74 |
| Расходы по операциям с активами | 250 | 270 | 0,00 | 5 344 222,92 | 3 907 712,09 | 9 251 935,01 |
| в том числе: | | | | | | |
| Амортизация | | 271 | 0,00 | 1 290 629,60 | 7 878,00 | 1 298 507,60 |
| Расходование материальных запасов | | 272 | 0,00 | 4 053 593,32 | 3 899 834,09 | 7 953 427,41 |
| Безвозмездные перечисления капитального характера организациям | 260 | 280 | 0,00 | 0,00 | 0,00 | 0,00 |
| в том числе: | | | | | | |

| Наименование показателя | Код строки | Код аналитики | Деятельность с целевыми средствами | Деятельность по государственному заданию | Приносящая доход деятельность | Итого |
|--|------------|---------------|------------------------------------|--|-------------------------------|---------------|
| 1 | 2 | 3 | 4 | 5 | 6 | 7 |
| <i>Прочие расходы</i> | 270 | 290 | 0,00 | 214 563,56 | 5 042,84 | 219 606,40 |
| в том числе: | | | | | | |
| Налоги, пошлины и сборы | | 291 | 0,00 | 93 656,00 | 4 451,00 | 98 107,00 |
| Штрафы за нарушение законодательства о налогах и сборах, законодательства о страховых взносах | | 292 | 0,00 | 0,00 | 500,00 | 500,00 |
| Штрафы за нарушение законодательства о закупках и нарушение условий контрактов (договоров) | | 293 | 0,00 | 115 169,56 | 91,84 | 115 261,40 |
| Иные выплаты текущего характера организациям | | 297 | 0,00 | 5 738,00 | 0,00 | 5 738,00 |
| Чистый операционный результат (стр. 301 - стр. 302); (стр. 310 + стр.410) | 300 | | -30 052,55 | 2 041 309,51 | -32 779,32 | 1 978 477,64 |
| <i>Операционный результат до налогообложения</i> (стр. 010 - стр. 150) | 301 | | -30 052,55 | 2 041 309,51 | -32 779,32 | 1 978 477,64 |
| Операции с нефинансовыми активами (стр. 320 + стр. 330 + стр. 350 + стр. 360 + стр. 370 + стр. 380 + стр.390 + стр.400) | 310 | | 0,00 | -7 744 220,58 | 42 403,89 | -7 701 816,69 |
| <i>Чистое поступление основных средств</i> | 320 | | 0,00 | -102 116,32 | 0,00 | -102 116,32 |
| в том числе: | | | | | | |
| увеличение стоимости основных средств | 321 | 310 | 0,00 | 7 709 697,43 | 22 378,00 | 7 732 075,43 |
| уменьшение стоимости основных средств | 322 | 41X | 0,00 | 7 811 813,75 | 22 378,00 | 7 834 191,75 |
| <i>Чистое поступление нематериальных активов</i> | 330 | | 0,00 | 0,00 | 0,00 | 0,00 |
| в том числе: | | | | | | |
| <i>Чистое поступление произведенных активов</i> | 350 | | 0,00 | -7 594 135,13 | 0,00 | -7 594 135,13 |
| в том числе: | | | | | | |
| уменьшение стоимости произведенных активов | 352 | 43X | 0,00 | 7 594 135,13 | 0,00 | 7 594 135,13 |
| <i>Чистое поступление материальных запасов</i> | 360 | | 0,00 | -14 526,93 | 42 403,89 | 27 876,96 |
| в том числе: | | | | | | |
| увеличение стоимости материальных запасов | 361 | 340 | 0,00 | 4 039 159,89 | 3 945 578,48 | 7 984 738,37 |
| в том числе: | | | | | | |
| уменьшение стоимости материальных запасов | 362 | 440 | 0,00 | 4 053 686,82 | 3 903 174,59 | 7 956 861,41 |
| в том числе: | | | | | | |
| <i>Чистое поступление прав пользования</i> | 370 | | 0,00 | 0,00 | 0,00 | 0,00 |
| в том числе: | | | | | | |
| <i>Чистое изменение затрат на изготовление готовой продукции (работ, услуг)</i> | 390 | | 0,00 | 0,00 | 0,00 | 0,00 |

| Наименование показателя | Код строки | Код аналитики | Деятельность с целевыми средствами | Деятельность по государственному заданию | Приносящая доход деятельность | Итого |
|--|------------|---------------|------------------------------------|--|-------------------------------|----------------|
| 1 | 2 | 3 | 4 | 5 | 6 | 7 |
| в том числе: | | | | | | |
| увеличение затрат | 391 | x | 0,00 | 35 675 392,43 | 3 889 715,28 | 39 565 107,71 |
| уменьшение затрат | 392 | x | 0,00 | 35 675 392,43 | 3 889 715,28 | 39 565 107,71 |
| <i>Чистое изменение расходов будущих периодов</i> | 400 | x | 0,00 | -33 442,20 | 0,00 | -33 442,20 |
| Операции с финансовыми активами и обязательствами (стр. 420 - стр. 510) | 410 | | -30 052,55 | 9 785 530,09 | -75 183,21 | 9 680 294,33 |
| Операции с финансовыми активами (стр. 430 + стр. 440 + стр. 450 + стр. 460 + стр. 470 + стр. 480) | 420 | | 871 300,00 | 26 940 711,63 | -81 663,25 | 27 730 348,38 |
| <i>Чистое поступление денежных средств и их эквивалентов</i> | 430 | | 0,00 | -624 716,01 | -65 430,69 | -690 146,70 |
| в том числе: | | | | | | |
| поступление денежных средств и их эквивалентов | 431 | 510 | 6 168 714,54 | 35 676 734,25 | 3 961 158,33 | 45 806 607,12 |
| выбытие денежных средств и их эквивалентов | 432 | 610 | 6 168 714,54 | 36 301 450,26 | 4 026 589,02 | 46 496 753,82 |
| <i>Чистое поступление ценных бумаг, кроме акций</i> | 440 | | 0,00 | 0,00 | 0,00 | 0,00 |
| в том числе: | | | | | | |
| <i>Чистое поступление акций и иных финансовых инструментов</i> | 450 | | 0,00 | 0,00 | 0,00 | 0,00 |
| в том числе: | | | | | | |
| <i>Чистое предоставление займов (ссуд)</i> | 460 | | 0,00 | 0,00 | 0,00 | 0,00 |
| в том числе: | | | | | | |
| <i>Чистое поступление иных финансовых активов</i> | 470 | | 0,00 | 0,00 | 0,00 | 0,00 |
| в том числе: | | | | | | |
| <i>Чистое увеличение дебиторской задолженности</i> | 480 | | 871 300,00 | 27 565 427,64 | -16 232,56 | 28 420 495,08 |
| в том числе: | | | | | | |
| увеличение дебиторской задолженности | 481 | 560 | 22 368 221,25 | 152 570 710,08 | 3 925 126,66 | 178 864 057,99 |
| уменьшение дебиторской задолженности | 482 | 660 | 21 496 921,25 | 125 005 282,44 | 3 941 359,22 | 150 443 562,91 |

| Наименование показателя | Код строки | Код аналитики | Деятельность с целевыми средствами | Деятельность по государственному заданию | Приносящая доход деятельность | Итого |
|---|------------|---------------|------------------------------------|--|-------------------------------|---------------|
| 1 | 2 | 3 | 4 | 5 | 6 | 7 |
| Операции с обязательствами (стр. 520 + стр. 530 + стр. 540 + стр. 550 + стр. 560) | 510 | | 901 352,55 | 17 155 181,54 | -6 480,04 | 18 050 054,05 |
| Чистое увеличение задолженности по внутренним привлеченным заимствованиям | 520 | | 0,00 | 0,00 | 0,00 | 0,00 |
| в том числе: | | | | | | |
| Чистое увеличение задолженности по внешним привлеченным заимствованиям | 530 | | 0,00 | 0,00 | 0,00 | 0,00 |
| в том числе: | | | | | | |
| Чистое увеличение прочей кредиторской задолженности | 540 | | 0,00 | -53 258,81 | -6 481,70 | -59 740,51 |
| в том числе: | | | | | | |
| увеличение прочей кредиторской задолженности | 541 | 730 | 6 727 350,07 | 39 167 748,25 | 3 995 871,38 | 49 890 969,70 |
| уменьшение прочей кредиторской задолженности | 542 | 830 | 6 727 350,07 | 39 221 007,06 | 4 002 353,08 | 49 950 710,21 |
| Чистое изменение доходов будущих периодов | 550 | x | 871 300,00 | 16 652 900,00 | 1,66 | 17 524 201,66 |
| Чистое изменение резервов предстоящих расходов | 560 | x | 30 052,55 | 555 540,35 | 0,00 | 585 592,90 |

ЗАВЕДУЮЩИЙ




 (подпись)

Л.А. Котова

 (расшифровка подписи)

Главный бухгалтер



 (подпись)

И.В. Жукова

 (расшифровка подписи)

Филиал № 7 муниципального казенного учреждения муниципального образования город Краснодар
 "Централизованная бухгалтерия департамента образования муниципального образования город
 Краснодар", 1052304947881, 2309092096, 230943001, 350063, Краснодарский край, г. Краснодар,
 Коммунаров ул.,3.

Централизованная бухгалтерия

(наименование, ОГРН, ИНН, КПП, местонахождение)

Руководитель (уполномоченное лицо)

Начальник филиала

 (должность)



 (подпись)


С.В. Белоножко

 (расшифровка подписи)

Исполнитель

Главный бухгалтер

 (должность)



 (подпись)

И.В. Жукова

 (расшифровка подписи)

zhukova_i_v@cbkrd.ru

(телефон, e-mail)