

ПРИНЯТО:

на Педагогическом совете
МБДОУ МО г. Краснодар
«Центр-детский сад № 72»
протокол от 28.08.2024 года № 1

УТВЕРЖДАЮ:

Заведующий МБДОУ МО
г. Краснодар
«Центр - детский сад № 72»

Л.А. Котова
Приказ № 89 от «28» августа 2024 г.

**АДАПТИРОВАННАЯ
ОБРАЗОВАТЕЛЬНАЯ ПРОГРАММА
ДОШКОЛЬНОГО ОБРАЗОВАНИЯ
для воспитанников с ограниченными
возможностями здоровья
(с задержкой психического развития)
муниципального бюджетного
дошкольного образовательного учреждения
муниципального образования город Краснодар
«Центр развития ребёнка - детский сад № 72»**

Содержание

№ п/п	Содержание	Стр.
	Общие сведения о ДОО	
I. Целевой раздел		
	Обязательная часть	
1.	Пояснительная записка	
2.	Планируемые результаты освоения программы	
3.	Педагогическая диагностика достижения планируемых результатов	
	<i>Часть, формируемая участниками образовательных отношений</i>	
II. Содержательный раздел		
	Обязательная часть	
1.	Образовательная деятельность в соответствии с направлениями развития ребенка, представленными в пяти образовательных областях	
2.	Взаимодействие взрослых и детей	
3.	Способы и направления поддержки детской инициативы	
4.	Особенности взаимодействия педагогического коллектива с семьями дошкольников с задержкой психического развития	
5.	Содержание образовательной деятельности по профессиональной коррекции нарушения развития обучающихся с ЗПР	
6.	Рабочая программа воспитания	
	<i>Часть, формируемая участниками образовательных отношений</i>	
III. Организационный раздел		
	Обязательная часть	
1.	Психолого-педагогические условия, кадровые условия	
2.	Материально-технические условия, методическое обеспечение	
3.	Режимные моменты	
4.	Особенности организации развивающей предметно-пространственной среды	
5.	Календарный план воспитательной работы	
	<i>Часть, формируемая участниками образовательных отношений</i>	
IV. Краткая презентация программы		

Адаптированная образовательная программа дошкольного образования для обучающихся с задержкой психического развития (далее – ЗПР) МБДОУ МО г. Краснодар «Центр - детский сад № 72» разработана рабочей группой педагогов в составе: заведующий Котова Л.А., старший воспитатель Аверкина Е.А., учитель-логопед Воробьева В.В., педагог-психолог Иващенко В.В., музыкальный руководитель Безусова Н.Н., инструктор по физической культуре Рогуленко С.В., воспитатели: Алавердова Г.Г., Стовбир Е.А., представитель родительской общественности – Тарасова М.В. (приказ МБДОУ МО г.Краснодар «Центр-детский сад № 72» «О создании рабочей группы по приведению адаптированной образовательной программы дошкольного образования МБДОУ МО г.Краснодар «Центр-детский сад № 72» в соответствии с ФАОП ДО для детей с ограниченными возможностями здоровья (ЗПР)» от 08.05.2024 № 62).

Адаптированная образовательная Программа дошкольного образования для детей с ЗПР (далее – Программа) МБДОУ МО г.Краснодар «Центр-детский сад № 72» разработана в соответствии с Федеральным государственным образовательным стандартом дошкольного образования (далее – Стандарт) и в соответствии с Федеральной адаптированной образовательной программой дошкольного образования (далее – ФАОП ДО).

Программа состоит из обязательной части и части, формируемой участниками образовательных отношений (далее по тексту выделена курсивом). Обе части являются взаимодополняющими и необходимыми с точки зрения реализации Стандарта.

Общие сведения о дошкольной образовательной организации

Наименование организации в соответствии с Уставом	муниципальное бюджетное дошкольное образовательное учреждение муниципального образования город Краснодар «Центр развития ребёнка – детский сад № 72»
Организационно-правовая форма	Бюджетное учреждение
Юридический и фактический адрес	350063, Российская Федерация, Краснодарский край, город Краснодар, Центральный внутригородской округ, ул. им. Митрофана Седина, д. 18.; ул. Мира, д.51; ул. Орджоникидзе, 56
Телефон/факс	8 (861) 268-55-27
Электронный адрес	detstvadom72@mail.ru
Сайт	https://ds72.centerstart.ru

Перечень нормативных правовых актов, регламентирующих деятельность ДОО:

Работа ДОО осуществляется в соответствии с нормативно-правовыми документами Российской Федерации и Краснодарского края, учредительными документами и внутренними локальными актами:

Федеральные:

- Конвенция о правах ребенка" (одобрена Генеральной Ассамблеей ООН 20.11.1989) (вступила в силу для СССР 15.09.1990)
- Закон «Об образовании в Российской Федерации» от 29.12.2012 № 273-ФЗ;

- Федеральный закон от 24.09.2022 № 371-ФЗ «О внесении изменений в Федеральный закон «Об образовании в Российской Федерации» и статью 1 Федерального закона «Об обязательных требованиях в Российской Федерации»;
- Федеральный государственный образовательный стандарт дошкольного образования (Утвержден приказом Министерства образования и науки Российской Федерации от 17 октября 2013 г. № 1155);
- «О внесении изменения в федеральный государственный образовательный стандарт дошкольного образования, утвержденный приказом Министерства образования и науки Российской Федерации от 17 октября.2013 г. № 1155» (утвержден приказом министерства просвещения Российской Федерации от 21.01.2019 № 31);
- Федеральный закон от 31 июля 2020 г. № 304-ФЗ «О внесении изменений в Федеральный закон «Об образовании в Российской Федерации» по вопросам воспитания обучающихся»;
- Приказ Минпросвещения России от 24 ноября 2022 г. № 1022 «Об утверждении федеральной адаптированной образовательной программы дошкольного образования».
- «О внесении изменений в некоторые приказы Министерства образования и науки Российской Федерации, касающиеся федеральных государственных образовательных стандартов общего образования и образования обучающихся с ограниченными возможностями здоровья и умственной отсталостью (интеллектуальными нарушениями)» (утвержден приказом министерства просвещения Российской Федерации от 08.11.2022 № 955);
- Порядок организации и осуществления образовательной деятельности по основным общеобразовательным программам - образовательным программам дошкольного образования, утвержденный приказом Минпросвещения России от 31.07.2020 № 373 (ред. от 25.10.2023); начало действия документа – 01.09.2024 по 01.09.2026 года.
- Приказ Минпросвещения России от 15.05.2020 № 236 «Об утверждении Порядка приема на обучение по образовательным программам дошкольного образования»;
- Приказ Минпросвещения России от 18.04.2024 № 263 «О внесении изменений в примерную форму договора об образовании по образовательным программам дошкольного образования, утвержденную приказом Министерства образования и науки Российской Федерации от 13 января 2014 г. № 8». Вступил в силу 4 июня 2024 г.
- Приказ Минобрнауки России от 28.12.2015 № 1527 (ред. от 25.06.2020) «Об утверждении Порядка и условий осуществления перевода, обучающихся из одной организации, осуществляющей образовательную деятельность по образовательным программам дошкольного образования, в другие организации, осуществляющие образовательную деятельность по образовательным программам соответствующих уровня и направленности»
- Постановление Правительства РФ от 18.09.2020 № 1490 (ред. от 21.02.2024) «О лицензировании образовательной деятельности» (вместе с «Положением о лицензировании образовательной деятельности» с 1 января 2021 г. и действует до 1 сентября 2026 г.;
- Указ Президента Российской Федерации от 9 ноября 2022 г. № 809 «Об утверждении основ государственной политики по сохранению и укреплению традиционных российских духовно-нравственных ценностей»;
- Постановление Правительства РФ от 12 сентября 2022 г. № 1593 «О внесении изменений в Положение о лицензировании образовательной деятельности»;
- Постановление Главного государственного санитарного врача РФ от 28.01.2021 № 2 «Об утверждении санитарных правил и норм СанПиН 1.2.3685-21 «Гигиенические нормативы и требования к обеспечению безопасности и (или) безвредности для человека факторов среды обитания»;
- Постановление Главного государственного санитарного врача РФ от 28.09.2020 № 28 "Об утверждении санитарных правил СП 2.4. 3648-20 «Санитарно-эпидемиологические

требования к организациям воспитания и обучения, отдыха и оздоровления детей и молодежи»;

- Постановление Главного государственного санитарного врача РФ от 27.10.2020 № 32 "Об утверждении санитарно-эпидемиологических правил и норм СанПиН 2.3./2.4.3590-20 «Санитарно-эпидемиологические требования к организации общественного питания населения».

- Единый квалификационный справочник должностей руководителей, специалистов и служащих, раздел «Квалификационные характеристики должностей работников образования» (приказ Министерства здравоохранения и социального развития Российской Федерации от 26.08.2010 № 761 н);

- Профессиональный стандарт «Педагог-психолог (психолог в сфере образования)» (утвержден приказом Министерства труда и социальной защиты Российской Федерации от 24 июля 2015 г. № 514н);

- Профессиональный стандарт «Педагог-дефектолог» (утвержден приказом Министерства труда и социальной защиты Российской Федерации от 13 марта 2023 г. № 136н);

- «Руководитель образовательной организации (управление дошкольной образовательной организацией и общеобразовательной организацией)» (утвержден приказом Министерства труда и социальной защиты Российской Федерации от 19 апреля 2021 г. № 250н);

- Распоряжение Министерства просвещения РФ «Об утверждении примерного положения о психолого-педагогическом консилиуме образовательной организации» от 09.09.2019 года № Р-93.

Региональные документы:

- Закон Краснодарского края от 16.07.2013 № 2770-КЗ «Об образовании в Краснодарском крае» (с изменениями);

- Приказы департамента образования администрации муниципального образования город Краснодар.

Образовательной организации:

- Устав;

- Образовательная программа ДО, АООП ДО для ЗПР, АООП ДО для ТНР, АООП ДО для глухих детей, АООП ДО для детей с амблиопией и косоглазием;

- Годовой план;

- Протоколы педагогических советов;

- Локальные акты;

- Приказы ДОО.

І. ЦЕЛЕВОЙ РАЗДЕЛ

1.1 Обязательная часть

1.1.1 Пояснительная записка

Программа разработана в соответствии с Федеральным государственным образовательным стандартом дошкольного образования и в соответствии с Федеральной адаптированной образовательной программой дошкольного образования, с учетом особенностей ДОО, региона, образовательных потребностей воспитанников и запросов их родителей.

Программа состоит из обязательной части и части, формируемой участниками образовательных отношений (*далее по тексту выделена курсивом*). Обе части являются взаимодополняющими и необходимыми с точки зрения реализации Стандарта:

Обязательная часть программы ДОО в соответствии с ФГОС ДО составляет не менее 60 процентов от общего объема программы. Часть, формируемая участниками образовательных отношений. Составляет не более 40 процентов.

Группы	Обязательная часть	<i>Часть, формируемая участниками образовательных отношений</i>
Для детей с ЗПР	ФАОП ДО – утверждена Приказом Министерства просвещения Российской Федерации № 1022 от 24 ноября 2022г. Реализуется педагогическими работниками во всех помещениях и на территории детского сада, со всеми детьми с ЗПР	<i>Парциальная программа «Мой край родной – Кубань», Амбарцумян Е.Р., Бакулевич О.А. МБДОУ МО г. Краснодар «Центр - детский сад № 232» дополняет содержание образовательной области «Социально-коммуникативное развитие», «Познавательное развитие» Программа реализуется педагогическими работниками во всех помещениях, на всей территории, со всеми детьми ДОО. - методические рекомендации «Приобщение детей дошкольного возраста к базовым ценностям русского народа с учетом регионального компонента в ходе воспитательно-образовательного процесса». Под редакцией Н.В. Сологубовой, О.С. Разумной. - Методическое пособие «Ознакомление дошкольников с историей и культурой Кубани»; Реализуется во всех помещениях, на всей территории, со всеми детьми ДОО</i>

Программа реализуется на государственном языке Российской Федерации – русском (согласно пункту 1.9 ФГОС ДО).

Цель и задачи реализации программы

Цель реализации Программы:

обеспечение условий для дошкольного образования, определяемых общими и особыми потребностями обучающегося раннего и дошкольного возраста с ОВЗ, индивидуальными особенностями его развития и состояния

здоровья.

Программа содействует взаимопониманию и сотрудничеству между людьми, способствует реализации прав обучающихся дошкольного возраста на получение доступного и качественного образования, обеспечивает развитие способностей каждого ребенка, формирование и развитие личности ребенка в соответствии с принятыми в семье и обществе духовно-нравственными и социокультурными ценностями в целях интеллектуального, духовно-нравственного, творческого и физического развития человека, удовлетворения его образовательных потребностей и интересов.

Задачи Программы:

- реализация содержания АОП ДО;
- коррекция недостатков психофизического развития обучающихся с ОВЗ;
- охрана и укрепление физического и психического здоровья обучающихся с ОВЗ, в том числе их эмоционального благополучия;
- обеспечение равных возможностей для полноценного развития ребенка с ОВЗ в период дошкольного образования независимо от места проживания, пола, нации, языка, социального статуса;
- создание благоприятных условий развития в соответствии с их возрастными, психофизическими и индивидуальными особенностями, развитие способностей и творческого потенциала каждого ребенка с ОВЗ как субъекта отношений с педагогическим работником, родителями (законными представителями), другими детьми;
- объединение обучения и воспитания в целостный образовательный процесс на основе духовно-нравственных и социокультурных ценностей, принятых в обществе правил и норм поведения в интересах человека, семьи, общества;
- формирование общей культуры личности обучающихся с ОВЗ, развитие их социальных, нравственных, эстетических, интеллектуальных, физических качеств, инициативности, самостоятельности и ответственности ребенка, формирование предпосылок учебной деятельности;
- формирование социокультурной среды, соответствующей психофизическим и индивидуальным особенностям развития обучающихся с ОВЗ;
- обеспечение психолого-педагогической поддержки родителей (законных представителей) и повышение их компетентности в вопросах развития, образования, реабилитации (абилитации), охраны и укрепления здоровья обучающихся с ОВЗ;
- обеспечение преемственности целей, задач и содержания дошкольного и начального общего образования.

Принципы и подходы к формированию программы

1. Поддержка разнообразия детства.
2. Сохранение уникальности и самоценности детства как важного этапа в общем развитии человека.

3. Позитивная социализация ребенка.

4. Личностно-развивающий и гуманистический характер взаимодействия педагогических работников и родителей (законных представителей), педагогических и иных работников Организации) и обучающихся.

5. Содействие и сотрудничество обучающихся и педагогических работников, признание ребенка полноценным участником (субъектом) образовательных отношений.

6. Сотрудничество Организации с семьей.

7. Возрастная адекватность образования. Данный принцип предполагает подбор образовательными организациями содержания и методов дошкольного образования в соответствии с возрастными особенностями обучающихся.

Специфические принципы и подходы к формированию АОО ДО для обучающихся с ЗПР:

1. Принцип социально-адаптирующей направленности образования: коррекция и компенсация недостатков развития рассматриваются в образовательном процессе не как самоцель, а как средство наиболее полной реализации потенциальных возможностей ребенка с ЗПР и обеспечения его самостоятельности в дальнейшей социальной жизни.

2. Этиопатогенетический принцип: для правильного построения коррекционной работы с ребенком необходимо знать этиологию (причины) и патогенез (механизмы) нарушения. У обучающихся с ЗПР, особенно в дошкольном возрасте, при различной локализации нарушений возможна сходная симптоматика. Причины и механизмы, обуславливающие недостатки познавательного и речевого развития различны, соответственно, методы и содержание коррекционной работы должны отличаться.

3. Принцип системного подхода к диагностике и коррекции нарушений: для построения коррекционной работы необходимо разобраться в структуре дефекта, определить иерархию нарушений. Следует различать внутрисистемные нарушения, связанные с первичным дефектом, и межсистемные, обусловленные взаимным влиянием нарушенных и сохраненных функций. Эффективность коррекционной работы во многом будет определяться реализацией принципа системного подхода, направленного на речевое и когнитивное развитие ребенка с ЗПР.

4. Принцип комплексного подхода к диагностике и коррекции нарушений: психолого-педагогическая диагностика является важнейшим структурным компонентом педагогического процесса. В ходе комплексного обследования ребенка с ЗПР, в котором участвуют различные специалисты психолого-медико-педагогической комиссии (далее - ПМПК), собираются достоверные сведения о ребенке и формулируется заключение, квалифицирующее состояние ребенка и характер имеющихся недостатков в его развитии. Не менее важна для квалифицированной коррекции углубленная диагностика в условиях Организации силами разных

специалистов. Комплексный подход в коррекционной работе означает, что она будет эффективной только в том случае, если осуществляется в комплексе, включающем лечение, педагогическую и психологическую коррекцию. Это предполагает взаимодействие в педагогическом процессе разных специалистов: учителей-дефектологов, педагогов-психологов, специально подготовленных воспитателей, музыкальных и физкультурных руководителей, а также сетевое взаимодействие с медицинскими учреждениями.

5. Принцип опоры на закономерности онтогенетического развития: коррекционная психолого-педагогическая работа с ребенком с ЗПР строится по принципу "замещающего онтогенеза". При реализации названного принципа следует учитывать положение о соотношении функциональности и стадиальности детского развития. Функциональное развитие происходит в пределах одного периода и касается изменений некоторых психических свойств и овладения отдельными способами действий, представлениями и знаниями. Стадиальное, возрастное развитие заключается в глобальных изменениях детской личности, в перестройке детского сознания, что связано с овладением новым видом деятельности, развитием речи и коммуникации. За счет этого обеспечивается переход на следующий, новый этап развития. Обучающиеся с ЗПР находятся на разных ступенях развития речи, сенсорно-перцептивной и мыслительной деятельности, у них в разной степени сформированы пространственно-временные представления, они неодинаково подготовлены к счету, чтению, письму, обладают различным запасом знаний об окружающем мире. Поэтому программы образовательной и коррекционной работы с одной стороны опираются на возрастные нормативы развития, а с другой -выстраиваются как уровневые программы, ориентирующиеся на исходный уровень развития познавательной деятельности, речи, деятельности обучающихся с ЗПР.

6. Принцип единства в реализации коррекционных, профилактических и развивающих задач: не позволяет ограничиваться лишь преодолением актуальных на сегодняшний день трудностей и требует построения ближайшего прогноза развития ребенка с ЗПР и создания благоприятных условий для наиболее полной реализации его потенциальных возможностей.

7. Принцип реализации деятельностного подхода в обучении и воспитании: предполагает организацию обучения и воспитания с опорой на ведущую деятельность возраста. Коррекционный образовательный процесс организуется на наглядно действенной основе. Обучающихся с ЗПР обучают использованию различных алгоритмов (картинно-графических планов, технологических карт).

8. Принцип необходимости специального педагогического руководства: познавательная деятельность ребенка с ЗПР имеет качественное своеобразие формирования и протекания, отличается особым содержанием и поэтому нуждается в особой организации и способах ее реализации. Только специально подготовленный педагог, зная закономерности, особенности

развития и познавательные возможности ребенка, с одной стороны, и возможные пути и способы коррекционной и компенсирующей помощи ему - с другой, может организовать процесс образовательной деятельности и управлять им. При разработке Программы учитывается, что приобретение дошкольниками с ЗПР социального и познавательного опыта осуществляется как в процессе самостоятельной деятельности ребенка, так и под руководством педагогических работников в процессе коррекционно-развивающей работы.

9. Принцип вариативности коррекционно-развивающего образования: образовательное содержание предлагается ребенку с ЗПР через разные виды деятельности с учетом зон его актуального и ближайшего развития, что способствует развитию, расширению как явных, так и скрытых возможностей дошкольника.

10. Принцип инвариантности ценностей и целей при вариативности средств реализации и достижения целей Программы: Стандарт и Программа задают инвариантные ценности и ориентиры, с учетом которых Организация должна разработать свою адаптированную образовательную программу. При этом за Организацией остается право выбора способов их достижения, выбора образовательных программ, учитывающих разнородность состава групп обучающихся с ЗПР, их психофизических особенностей, запросов родителей (законных представителей).

Возрастные и иные категории детей, на которых ориентирована Программа

Количество детей в группах регламентируется СанПин 1.2.3685-21 п. 172. т.6.1. нормативы площадей помещений для детей до 7 лет определяется исходя из расчета площади групповой (игровой) комнаты, помещения для занятий: на 1 ребенка раннего возраста (до 3-х лет) - не менее 2,5 м², дошкольного возраста (3- 7 лет) – не менее 2,0 м².

В ДОО функционирует группа компенсирующей направленности для детей с ЗПР, реализующая АОП ДО из них:

Количество групп - 1

Возрастная Категория	Направленность групп	Количество групп	Предельная наполняемости
от 4 до 6 лет	Компенсирующая	1	10

Кадровое обеспечение воспитательного процесса

Методическая детализация реализации воспитательной деятельности педагога осуществляется в процессе ее проектирования и организации.

Функционал, связанный с организацией и реализацией воспитательного процесса:

Заведующий - управляет воспитательной деятельностью на уровне ДОО;

- создает условия, позволяющие педагогическому составу реализовать воспитательную деятельность;

- проводит анализ итогов воспитательной деятельности в ДОО за учебный год;
- планирует воспитательную деятельность в ДОО на учебный год, включая календарный план воспитательной работы на учебный год;
- регулирование воспитательной деятельности в ДОО;
- контроль за исполнением управленческих решений по воспитательной деятельности в ДОО.

Старший воспитатель- организация воспитательной деятельности в ДОО;

- разработка необходимых для организации воспитательной деятельности в ДОО нормативных документов (положений, инструкций, должностных и функциональных обязанностей, проектов и программ воспитательной работы и др.);

- анализ возможностей имеющихся структур для организации воспитательной деятельности;

- планирование работы в организации воспитательной деятельности;

- организация практической работы в ДОО в соответствии с календарным планом воспитательной работы;

- проведение мониторинга состояния воспитательной деятельности в ДОО совместно с Педагогическим советом;

- организация повышения квалификации и профессиональной переподготовки педагогов для совершенствования их психолого-педагогической и управленческой компетентностей – проведение анализа и контроля воспитательной деятельности, распространение передового опыта других образовательных организаций;

- формирование мотивации педагогов к участию в разработке и реализации разнообразных образовательных и социально значимых проектов;

- информирование о наличии возможностей для участия педагогов в воспитательной деятельности;

- наполнение сайта ДОО информацией о воспитательной деятельности;

- организация повышения психолого-педагогической квалификации воспитателей;

- организационно-координационная работа при проведении общесадовых воспитательных мероприятий;

- участие обучающихся в районных и городских, конкурсах и т.д.;

- организационно-методическое сопровождение воспитательной деятельности педагогических инициатив;

- создание необходимой для осуществления воспитательной

деятельности инфраструктуры;

- развитие сотрудничества с социальными партнерами;
 - стимулирование активной воспитательной деятельности педагогов
- Педагог-психолог* - оказание психолого-педагогической помощи;
- осуществление социологических исследований обучающихся;
 - организация и проведение различных видов воспитательной работы;
 - подготовка предложений по поощрению обучающихся и педагогов за

активное участие в воспитательном процессе.

Воспитатель, Инструктор по ФК, Муз.руководитель, Учитель-логопед - обеспечивает занятие обучающихся творчеством, медиа, физической культурой;

- формирование у обучающихся активной гражданской позиции, сохранение и приумножение нравственных, культурных и научных ценностей в условиях современной жизни, сохранение традиций ДОО;

- организация работы по формированию общей культуры будущего школьника;

- внедрение здорового образа жизни;

- внедрение в практику воспитательной деятельности научных достижений, новых технологий образовательного процесса;

- организация участия обучающихся в мероприятиях, проводимых районными, городскими и другими структурами в рамках воспитательной деятельности.

Помощник воспитателя - совместно с воспитателем обеспечивает занятие обучающихся творчеством, трудовой деятельностью;

- участвует в организации работы по формированию общей культуры будущего школьника.

Все педагоги своевременно проходят КПК, 100% педагогов владеют навыками пользователя ПК, пройдя обучение на базе ДОО или освоив компьютер самостоятельно. А также повышают свой профессиональный уровень через посещения методических объединений, прохождение процедуры аттестации, самообразование, семинары педагогов, что способствует повышению профессионального мастерства, положительно влияет на развитие ДОО.

Реализация Программы полностью обеспечивается квалифицированными педагогами, наименование должностей которых соответствует номенклатуре должностей педагогических работников организаций, осуществляющих образовательную деятельность, должностей руководителей образовательных организаций, утвержденной постановлением Правительства Российской Федерации от 21 февраля 2022 г. № 225 (Собрание законодательства Российской Федерации, 2022, № 9, ст. 1341)

Осуществляется непрерывное сопровождение Программы педагогическими и учебно-вспомогательными работниками в течение всего времени ее реализации в ДОО или в дошкольной группе.

ДОО применяет сетевые формы реализации Программы/отдельных ее компонентов, в связи с чем задействован кадровый состав других организаций, участвующих в сетевом взаимодействии с ДОО, квалификация которого отвечает указанным выше требованиям.

2. Планируемые результаты реализации Программы

В соответствии со Стандартом специфика дошкольного детства и системные особенности дошкольного образования делают неправомерными требования от ребенка дошкольного возраста конкретных образовательных достижений. Поэтому результаты освоения Программы представлены в виде целевых ориентиров дошкольного образования и представляют собой возрастные характеристики возможных достижений ребенка с ОВЗ к концу дошкольного образования.

Реализация образовательных целей и задач Программы направлена на достижение целевых ориентиров дошкольного образования, которые описаны как основные характеристики развития ребенка с ОВЗ. Они представлены в виде изложения возможных достижений, обучающихся на разных возрастных этапах дошкольного детства.

Целевые ориентиры реализации АОП ДО для обучающихся с ТНР.

В соответствии с особенностями психофизического развития ребенка с ТНР, планируемые результаты освоения Программы предусмотрены в ряде целевых ориентиров.

АОП ДО/пп	Возраст	QR код
10.4.5.2.	Дети третьего года жизни с ЗПР	
10.4.5.3.	Дети с ЗПР к пяти годам	
10.4.5.4.	Дети с ЗПР на этапе завершения освоения Программы детьми с ЗПР к 7-8 годам.	

3. Педагогическая диагностика достижения планируемых результатов

Необходимыми условиями реализации Программы являются:

соблюдение преемственности между всеми возрастными дошкольными группами, а также единство требований к воспитанию ребенка в дошкольной образовательной организации и в условиях семьи.

На этапе завершения дошкольного образования специалисты и психолого-педагогический консилиум (далее - ППк) Организации выработывают рекомендации для ПМПк по организации дальнейшего обучения в соответствии с требованиями Стандарта. В зависимости от того, на каком возрастном этапе с ребенком дошкольного возраста начиналась коррекционно-развивающая работа, от характера динамики развития, успешности коррекции и компенсации его недостатков происходит уточнение и дифференциация образовательных потребностей обучающихся, что становится основой для дифференциации условий дальнейшего образования и содержания коррекционно-развивающей работы, выработки рекомендаций по дальнейшему индивидуальному учебному плану. При разработке таких рекомендаций необходимо ориентироваться на современную психолого-педагогическую типологию задержки психического развития. Она выделяет три группы обучающихся с ЗПР по наиболее значимым и обобщенным психологическим качествам, определяющим феноменологию задержанного психического развития и особые образовательные потребности обучающихся с ЗПР при поступлении в образовательную организацию. Для соотнесения параметров развития выпускников дошкольных образовательных организаций рекомендуется анализировать и дифференцировать параметры познавательной деятельности, организационного и продуктивного компонента деятельности, коммуникации и обучаемости.

При анализе результативности коррекционно-образовательной работы на этапе ее завершения и выработки рекомендаций при определении дальнейшего обучения следует руководствоваться описанием следующих **групп обучающихся:**

1. Характерные особенности группы А (обучающиеся с ЗПР), которым может быть рекомендована федеральная адаптированная образовательная программа начального общего образования для обучающихся с задержкой психического развития вариант (вариант 7.1.) (далее - ФАОП НОО (вариант 7.1.).

Познавательная деятельность: общее интеллектуальное развитие: по уровню и структуре - приближение к возрастной норме. Познавательная активность: по общему уровню - близкая к норме, неустойчивая, поверхностная, с признаками избирательности.

Организация и продуктивность мыслительной деятельности: саморегуляция и целенаправленность: недостаточная сформированность, неустойчивость мотивационного компонента продуктивности (ослабление контроля, колебания целенаправленности). Умственная работоспособность: достаточная - при наличии адекватной внутренней (интерес) или внешней мотивации, возможна пресыщаемость в субъективно сложных видах

деятельности.

Коммуникация: в условиях учебной деятельности: при понимании и способности к усвоению норм и правил коммуникации в учебной обстановке, неустойчивое их соблюдение в связи с мотивационной и личностной незрелостью, недостатками произвольной саморегуляции. Вне учебной деятельности: демонстрируют навыки спонтанной, инициативной, но недостаточно упорядоченной и поверхностной коммуникации, порождаемой преимущественно эмоциональными стимулами.

2. Характерные особенности группы В (обучающиеся с ЗПР), которым может быть рекомендована федеральная адаптированная образовательная программа начального общего образования обучающихся с задержкой психического развития вариант (вариант 7.2.) (далее - ФАОП НОО (вариант 7.2.)).

Познавательная деятельность: общее интеллектуальное развитие: неравномерное по структуре, общий уровень - в границах низкой нормы или ниже нормы. Познавательная активность: сниженная, избирательная, поверхностная.

Организация и продуктивность мыслительной деятельности: саморегуляция и целенаправленность: недостаточная сформированность, неустойчивость мотивационного компонента в сочетании с "органической" деконцентрацией внимания, дефицитом произвольной активности, склонностью к аффективной дезорганизации деятельности. Умственная работоспособность: пониженная, неравномерная - в связи с неустойчивостью мотивации, сочетающейся с повышенной истощаемостью, пресыщаемостью и когнитивными затруднениями.

Коммуникация: в условиях учебной деятельности: при потенциальной способности к пониманию правил коммуникации в учебной обстановке, затрудненное и (или) неустойчивое усвоение и воспроизводство адекватных коммуникативных эталонов. Вне учебной деятельности: проявления инициативы и спонтанности в коммуникациях ограничены и носят, преимущественно, реактивный и малопродуктивный характер при обедненном репертуаре и невысоком качестве коммуникативных средств.

Обучаемость: когнитивный и мотивационный ресурсы обучаемости вариативны, но в целом ограничены. Зона ближайшего развития ребенка, входящего в данную группу, уточняется и корректируется в процессе обучения.

3. Характерные особенности группы С (обучающиеся с ЗПР), которым может быть рекомендована ФАОП НОО (вариант 7.2.) при условии индивидуализации специальных образовательных условий.

Познавательная деятельность: общее интеллектуальное развитие: по уровню и структуре - приближение к легкой умственной отсталости. Познавательная активность: сниженная, ситуационная, быстро угасающая.

Организация и продуктивность мыслительной деятельности: саморегуляция и целенаправленность: несформированность устойчивых

форм саморегуляции и произвольной активности. Умственная работоспособность: низкая, неравномерная - в связи с когнитивными нарушениями, сниженной мотивацией, деконцентрацией внимания, инертностью, истощаемостью и быстрой пресыщаемостью.

Коммуникация: в условиях учебной деятельности: выраженные трудности понимания правил коммуникации, преимущественное усвоение их на уровне стереотипов, часто реализуемых без учета контекста ситуации. Вне учебной деятельности: на фоне выраженного дефицита адекватных средств как вербальной, так и невербальной коммуникации, и низкой способности к пониманию смыслов и контекстов ситуаций взаимодействия с окружающими, речевая и поведенческая активность ребенка либо резко ограничена, либо хаотична, неконтролируема и не соотносима с содержанием задач коммуникации.

Обучаемость: когнитивный и мотивационный ресурсы обучаемости существенно ограничены. Зона ближайшего развития ребенка, входящего в данную группу, определяется в процессе диагностического обучения

Часть, формируемая участниками образовательных отношений Региональный компонент

В ДОО предусмотрено содержание образования, отражающее специфику национально-культурных, географических, климатических, природных особенностей города Краснодара и Краснодарского края, расположенном в южном регионе.

Особенности образовательной деятельности по воспитанию детей с учётом регионального компонента.

***Е.Р. Амбарцумян, О.А. Бакулевич Парциальная программа
«Мой край родной - Кубань», МБДОУ МО г. Краснодар «Центр - детский сад № 232», 2024 г.***

Цель:

Цель: формирование ценностно – смысловой сферы личности дошкольника на основе краеведения.

Задачи:

- приобщать детей (в соответствии с возрастными особенностями) к базовым ценностям российского народа – жизнь, достоинство, права и свободы человека, патриотизм, гражданственность, высокие нравственные идеалы, крепкая семья, созидательный труд, приоритет духовного над материальным, гуманизм, милосердие, справедливость, коллективизм, взаимопомощь и взаимоуважение, историческая память и преемственность поколений, единство народов России; создание условий для формирования ценностного отношения к окружающему миру, становления опыта действий и поступков на основе осмысления ценностей;*
- развивать у детей интерес к познанию природы родного края, её богатствам, формировать ценностное отношение к природе, прививать любовь к малой родине, её красоте;*

- способствовать развитию интереса к родному краю, городу в котором мы живем, к взаимоотношениям людей и природы;
- дать детям элементарные представления об истории Края, города (значение символики – флаг, герб), Кубанском казачестве, его традициях, культуре.

Подвести детей к пониманию того, что история родного города, региона неразрывно связана с историей России;

- формировать уважительное отношение к людям разной национальности через знакомство с их культурой, традициями, обычаями;
- воспитывать трудолюбие, уважительное отношение к труду, формирование бережного отношения к результатам труда;
- воспитывать нравственные чувства: уважительное отношение к старшим, родителям, заботливое – к младшим;
- способствовать формированию у детей гендерной идентификации и соответствующей ей модели социального поведения;
- формировать понятие преемственности поколений, навыки рядообразования (младенец, ребенок, подросток, юноша, взрослый, пожилой человек, дедушка; внучка, дочка, мама, бабушка; и т.д.);
- помогать ориентироваться в многообразии предметов материальной культуры;
- углублять представления детей о народных промыслах края;
- формировать чувство гордости за культурное наследие родного края. Вызывать интерес к произведениям местных поэтов, художников, музыкантов, артистов и т.д.;
- развивать наблюдательность, эстетический взгляд, индивидуальные художественно – творческие способности детей на материале краеведения.

Принципы:





- системно-деятельностный;
- культурно-исторический;
- лично-ориентированный.

Подходы:

- учет национально-культурных, климатических и других особенностей района;
- принцип развивающего обучения; -принцип взаимодействия с социальными институтами;
- принцип наглядности;
- принцип последовательности.

Возрастные характеристики воспитанников, значимы в равной степени и для части Программы, формируемой участниками образовательных отношений.

Планируемые результаты	Планируемые результаты освоения Программы представлены в виде целевых ориентиров
------------------------	--

	 <p>3-4 года</p>
	 <p>4-5 лет</p>
	 <p>5-6 лет</p>
	 <p>6-7 лет</p>
<p><i>Диагностика планируемых результатов</i></p>	<p><i>Подходы к проведению диагностики в части Программы, формируемой участниками образовательных отношений, полностью совпадают с подходами диагностике обязательной части Программы.</i></p>
<p><i>Значимые для разработки и реализации обязательной части Программы характеристики, в том числе характеристики особенностей развития детей дошкольного</i></p>	<p><i>Значимые для разработки и реализации обязательной части Программы характеристики, в том числе характеристики особенностей развития детей дошкольного возраста, значимы в равной степени и для части Программы, формируемой участниками образовательных отношений.</i></p>

II. СОДЕРЖАТЕЛЬНЫЙ РАЗДЕЛ

Обязательная часть

1. Описание образовательной деятельности обучающихся с ЗПР в соответствии с направлениями развития ребенка, представленными в пяти образовательных областях.

Описание вариативных форм, способов, методов и средств реализации Программы приводится с учетом психофизических, возрастных и индивидуальных особенностей дошкольников с ЗПР, специфики их образовательных потребностей и интересов

Реализация Программы обеспечивается на основе вариативных форм, способов, методов и средств, представленных в образовательных программах, методических пособиях, соответствующих принципам и целям Стандарта и выбираемых педагогом с учетом многообразия конкретных социокультурных, географических, климатических условий реализации Программы, возраста обучающихся с ЗПР, состава групп, особенностей и интересов обучающихся, запросов родителей (законных представителей).

Задачи	Содержание образования
Социально - коммуникативное развитие: 34.4.1.	
дети третьего года жизни во взаимосвязи с коррекцией недостатков в развитии: п.34.3.1.	Содержание образовательной деятельности Ссылка на п. 34.3.1. ФАОП ДО
дети дошкольного возраста с ЗПР п. 34.4.1.	Содержание образовательной деятельности Ссылка на п. 34.4.1. ФАОП ДО
вторая младшая группа (от 3 до 4 лет) п. 34.4.1.1.	Содержание образовательной деятельности Ссылка на п.32.1.3. ФАОП ДО
средняя группа (от 4 до 5 лет): п. 34.4.1.2.	Содержание образовательной деятельности Ссылка на п. 34.4.1.2. ФАОП ДО
старшая группа (от 5 до 6 лет): п. 34.4.1.3.	Содержание образовательной деятельности Ссылка на п. 34.4.1.3.. ФАОП ДО
подготовительная группа (от 6 до 7-8 лет): п. 34.4.1.4.	Содержание образовательной деятельности Ссылка на п. 34.4.1.4. ФАОП ДО
Самообслуживание, самостоятельность, трудовое воспитание	
Вторая младшая группа (от 3 до 4 лет): п. 34.4.1.5.	Содержание образовательной деятельности Ссылка на п. 34.4.1.5. ФАОП ДО
Средняя группа (от 4 до 5 лет): п. 34.4.1.6.	Содержание образовательной деятельности Ссылка на п. 34.4.1.6. ФАОП ДО
Старшая группа (от 5 до 6 лет): п. 34.4.1.7.	Содержание образовательной деятельности Ссылка на п. 34.4.1.7. ФАОП ДО

Подготовительная группа (от 6 до 7-8 лет): п. 34.4.1.8.	Содержание образовательной деятельности Ссылка на п. 34.4.1.8. ФАОП ДО
Формирование навыков безопасного поведения	
Вторая младшая группа (от 3 до 4 лет): п. 34.4.1.9.	Содержание образовательной деятельности Ссылка на п. 34.4.1.9. ФАОП ДО
Средняя группа (от 4 до 5 лет): п. 34.4.1.10.	Содержание образовательной деятельности Ссылка на п. 34.4.1.10. ФАОП ДО
Старшая группа (от 5 до 6 лет): п. 34.4.1.11.	Содержание образовательной деятельности Ссылка на п. 34.4.1.11. ФАОП ДО
Подготовительная группа (от 6 до 7 лет): п.34.4.1.12.	Содержание образовательной деятельности Ссылка на п. 34.4.1.12. ФАОП ДО
Познавательное развитие: 34.4.2.	
дети третьего года жизни во взаимосвязи с коррекцией недостатков в развитии: п. 34.3.2.	Содержание образовательной деятельности Ссылка на п.32.2.1. ФАОП ДО
Вторая младшая группа (от 3 до 4 лет): п. 34.4.2.1.	Содержание образовательной деятельности Ссылка на п.34.4.2.1. ФАОП ДО
Средняя группа (от 4 до 5 лет): п. 34.4.2.2.	Содержание образовательной деятельности Ссылка на п.34.4.2.2. ФАОП ДО
Старшая группа (от 5 до 6 лет): п. 34.4.2.3.	Содержание образовательной деятельности Ссылка на п.34.4.2.3. ФАОП ДО
Подготовительная группа (седьмой-восьмой год жизни): п. 34.4.2.4.	Содержание образовательной деятельности Ссылка на п.34.4.2.4. ФАОП ДО
Речевое развитие: 34.4.3.	
дети третьего года жизни во взаимосвязи с коррекцией недостатков в развитии: п. 34.3.3.	Содержание образовательной деятельности Ссылка на п.34.3.3. ФАОП ДО
Вторая младшая группа (от 3 до 4 лет): п. 34.4.3.1.	Содержание образовательной деятельности Ссылка на п.34.4.3.1. ФАОП ДО
Средняя группа (от 4 до 5 лет): п. 34.4.3.2.	Содержание образовательной деятельности Ссылка на п.34.4.3.2. ФАОП ДО
Старшая группа (от 5 до 6 лет): п. 34.4.3.3.	Содержание образовательной деятельности Ссылка на п.34.4.3.3. ФАОП ДО
Подготовительная группа (седьмой-восьмой год жизни) п. 34.4.3.4.	Содержание образовательной деятельности Ссылка на п.34.4.3.4. ФАОП ДО
Художественно-эстетическое развитие: п.34.4.5.	
дети третьего года жизни во взаимосвязи с коррекцией недостатков в развитии: п. 34.3.4.	Содержание образовательной деятельности Ссылка на п.34.3.4. ФАОП ДО
Вторая младшая группа (от 3 до 4 лет): п. 34.4.5.1	Содержание образовательной деятельности Ссылка на п.34.5.1. ФАОП ДО
Средняя группа (от 4 до 5 лет): п. 34.4.5.2.	Содержание образовательной деятельности Ссылка на п.34.4.5.2. ФАОП ДО
Старшая группа (от 5 до 6 лет): п. 34.4.5.3.	Содержание образовательной деятельности Ссылка на п.34.4.5.3. ФАОП ДО
Подготовительная группа (от 6 до 7 лет): п. 34.4.5.4.	Содержание образовательной деятельности Ссылка на п.34.4.5.4. ФАОП ДО
"Ознакомление с художественной литературой" п. 34.4.4.	
Вторая младшая группа (от 3 до 4 лет): п. 34.4.4.1.	Содержание образовательной деятельности Ссылка на п.34.4.4.1. ФАОП ДО
Средняя группа (от 4 до 5 лет):	Содержание образовательной деятельности

п. 34.4.4.2	Ссылка на п.34.4.4.2. ФАОП ДО
Старшая группа (от 5 до 6 лет): п. 34.4.4.3.	Содержание образовательной деятельности Ссылка на п.34.4.4.3. ФАОП ДО
Подготовительная группа (седьмой-восьмой год жизни): п.34.4.4.4.	Содержание образовательной деятельности Ссылка на п.34.4.4.4. ФАОП ДО
Приобщение к изобразительному искусству	
Вторая младшая группа (от 3 до 4 лет): п. 34.4.5.5.	Содержание образовательной деятельности Ссылка на п.34.4.5.5. ФАОП ДО
Средняя группа (от 4 до 5 лет): п. 34.4.5.6	Содержание образовательной деятельности Ссылка на п.34.4.5.6. ФАОП ДО
Старшая группа (от 5 до 6 лет): п. 34.4.5.7.	Содержание образовательной деятельности Ссылка на п.34.4.5.7. ФАОП ДО
Подготовительная группа (от 6 до 7 лет): п. 34.4.5.8.	Содержание образовательной деятельности Ссылка на п.34.4.5.8. ФАОП ДО
Развитие музыкально-художественной деятельности	
Вторая младшая группа (от 3 до 4 лет): п. 34.4.5.9.	Содержание образовательной деятельности Ссылка на п.34.4.5.9. ФАОП ДО
Средняя группа (от 4 до 5 лет): п. 34.4.5.10.	Содержание образовательной деятельности Ссылка на п.34.4.5.10. ФАОП ДО
Старшая группа (от 5 до 6 лет): п. 34.4.5.11	Содержание образовательной деятельности Ссылка на п.34.4.5.11. ФАОП ДО
Подготовительная группа (7-й-8-й год жизни): п. 34.4.5.12.	Содержание образовательной деятельности Ссылка на п.34.4.5.12. ФАОП ДО
Физическое развитие: п.34.3.5	
дети третьего года жизни во взаимосвязи с коррекцией недостатков в развитии: п. 34.3.5.	Содержание образовательной деятельности Ссылка на п.34.3.5. ФАОП ДО
дети дошкольного возраста с ЗПР п. 34.4.1.	Содержание образовательной деятельности Ссылка на п. 34.4.1. ФАОП ДО
Формирование начальных представлений о здоровом образе жизни: п.34.4.6. ФАОП ДО	
Вторая младшая группа (от 3 до 4 лет): п. 34.4.6.1.	Содержание образовательной деятельности Ссылка на п. 34.4.6.1. ФАОП ДО
Средняя группа (от 4 до 5 лет): п. 34.4.6.2.	Содержание образовательной деятельности Ссылка на п. 34.4.6.2. ФАОП ДО
Старшая группа (от 5 до 6 лет): п. 34.4.6.3.	Содержание образовательной деятельности Ссылка на п. 34.4.6.3. ФАОП ДО
Подготовительная группа (7-й-8-й год жизни): п. 34.4.6.4.	Содержание образовательной деятельности Ссылка на п. 34.4.6.4. ФАОП ДО
Физическая культура	
Вторая младшая группа (от 3 до 4 лет): п. 34.4.6.5.	Содержание образовательной деятельности Ссылка на п. 34.4.6.5. ФАОП ДО
Средняя группа (от 4 до 5 лет): п. 34.4.6.6.	Содержание образовательной деятельности Ссылка на п. 34.4.6.6. ФАОП ДО
Старшая группа (от 5 до 6 лет): п. 34.4.6.7	Содержание образовательной деятельности Ссылка на п. 34.4.6.7. ФАОП ДО
Подготовительная группа (7-й-8-й год жизни): п. 34.4.6.8.	Содержание образовательной деятельности Ссылка на п. 34.4.6.8. ФАОП ДО

2. Взаимодействие педагогических работников с детьми:

1. Формы, способы, методы и средства реализации программы, которые отражают следующие аспекты образовательной среды:
характер взаимодействия с педагогическим работником;

характер взаимодействия с другими детьми;

система отношений ребенка к миру, к другим людям, к себе самому.

2. Взаимодействие педагогических работников с детьми является важнейшим фактором развития ребенка и пронизывает все направления образовательной деятельности.

3. С помощью педагогического работника и в самостоятельной деятельности ребенок учится познавать окружающий мир, играть, рисовать, общаться с окружающими. Процесс приобщения к культурным образцам человеческой деятельности (культуре жизни, познанию мира, речи, коммуникации и прочим), приобретения культурных умений при взаимодействии с педагогическим работником и в самостоятельной деятельности в предметной среде называется процессом овладения культурными практиками.

4. Процесс приобретения общих культурных умений во всей его полноте возможен только в том случае, если педагогический работник выступает в этом процессе в роли партнера, а не руководителя, поддерживая и развивая мотивацию ребенка. Партнерские отношения педагогического работника и ребенка в Организации и в семье являются разумной альтернативой двум диаметрально противоположным подходам: прямому обучению и образованию, основанному на идеях "свободного воспитания". Основной функциональной характеристикой партнерских отношений является равноправное относительно ребенка включение педагогического работника в процесс деятельности. Педагогический работник участвует в реализации поставленной цели наравне с детьми, как более опытный и компетентный партнер.

5. Для лично-порождающего взаимодействия характерно принятие ребенка таким, какой он есть, и вера в его способности. Педагогический работник не подгоняет ребенка под какой-то определенный "стандарт", а строит общение с ним с ориентацией на достоинства и индивидуальные особенности ребенка, его характер, привычки, интересы, предпочтения. Он сопереживает ребенку в радости и огорчениях, оказывает поддержку при затруднениях, участвует в его играх и занятиях. Педагогический работник старается избегать запретов и наказаний. Ограничения и порицания используются в случае крайней необходимости, не унижая достоинство ребенка. Такой стиль воспитания обеспечивает ребенку чувство психологической защищенности, способствует развитию его индивидуальности, положительных взаимоотношений с педагогическим работником и другими детьми.

6. Лично-порождающее взаимодействие способствует формированию у ребенка различных позитивных качеств. Ребенок учится уважать себя и других, так как отношение ребенка к себе и другим людям всегда отражает характер отношения к нему окружающих. Он приобретает чувство уверенности в себе, не боится ошибок. Когда педагогический работник предоставляют ребенку самостоятельность, оказывают поддержку,

вселяют веру в его силы, он не пасует перед трудностями, настойчиво ищет пути их преодоления.

7. Ребенок не боится быть самим собой, быть искренним. Когда педагогический работник поддерживают индивидуальность ребенка, принимают его таким, каков он есть, избегают неоправданных ограничений и наказаний, ребенок не боится быть самим собой, признавать свои ошибки. Взаимное доверие между педагогическим работником и детьми способствует истинному принятию ребенком моральных норм.

8. Ребенок учится брать на себя ответственность за свои решения и поступки. Ведь педагогический работник везде, где это возможно, предоставляет ребенку право выбора того или действия. Признание за ребенком права иметь свое мнение, выбирать занятия по душе, партнеров по игре способствует формированию у него личностной зрелости и, как следствие, чувства ответственности за свой выбор.

9. Ребенок приучается думать самостоятельно, поскольку педагогические работники не навязывают ему своего решения, а способствуют тому, чтобы он принял собственное.

10. Ребенок учится адекватно выражать свои чувства. Помогая ребенку осознать свои переживания, выразить их словами, педагогические работники содействуют формированию у него умения проявлять чувства социально приемлемыми способами.

11. Ребенок учится понимать других и сочувствовать им, потому что получает этот опыт из общения с педагогическим работником и переносит его на других людей.

Способы и направления поддержки детской инициативы

Для поддержки детской инициативы обеспечены следующие условия:

- уважение взрослых к человеческому достоинству детей, формирование и поддержка их положительной самооценки, уверенности в собственных возможностях и способностях;
- использование в образовательной деятельности форм и методов работы с детьми, соответствующих их возрастным и индивидуальным особенностям (недопустимость как искусственного ускорения, так и искусственного замедления развития детей);
- построение образовательной деятельности на основе взаимодействия взрослых с детьми, ориентированного на интересы и возможности каждого ребенка и учитывающего социальную ситуацию его развития;
- поддержка взрослыми положительного, доброжелательного отношения детей друг к другу и взаимодействия детей друг с другом в разных видах деятельности;
- поддержка инициативы и самостоятельности детей в специфических для них видах деятельности;
- возможность выбора детьми материалов, видов активности, участников совместной деятельности и общения;
- защита детей от всех форм физического и психического насилия;

- поддержка родителей (законных представителей) в воспитании детей, охране и укреплении их здоровья, вовлечение семей непосредственно в образовательную деятельность.

Взаимодействие педагогического коллектива с родителями (законными представителями) обучающихся.

Все усилия педагогических работников по подготовке к школе и успешной интеграции обучающихся с ОВЗ, будут недостаточно успешными без постоянного контакта с родителями (законным представителем). Семья должна принимать активное участие в развитии ребенка, чтобы обеспечить непрерывность коррекционно-восстановительного процесса. Родители (законные представители) отрабатывают и закрепляют навыки и умения у обучающихся, сформированные специалистами, по возможности помогают изготавливать пособия для работы в Организации и дома. Домашние задания, предлагаемые учителем-логопедом, педагогом-психологом и воспитателем для выполнения, должны быть четко разъяснены. Это обеспечит необходимую эффективность коррекционной работы, ускорит процесс восстановления нарушенных функций у обучающихся.

Особенности взаимодействия педагогического коллектива с семьями дошкольников с ЗПР:

1. В условиях работы с детьми с ЗПР перед педагогическим коллективом встают новые задачи по взаимодействию с семьями обучающихся, так как их родители (законные представители) также нуждаются в специальной психолого-педагогической поддержке. Одной из важнейших задач является просветительско-консультативная работа с семьей, привлечение родителей (законных представителей) к активному сотрудничеству, так как только в процессе совместной деятельности Организации и семьи удастся максимально помочь ребенку в преодолении имеющихся недостатков и трудностей.

2. При реализации задач социально-педагогического блока требуется тщательное планирование действий педагогических работников и крайняя корректность при общении с семьей.

3. Формы организации психолого-педагогической помощи семье:

а) коллективные формы взаимодействия:

Общие родительские собрания (поводятся администрацией Организации 3 раза в год, в начале, в середине и в конце учебного года).

Задачи: информирование и обсуждение с родителями (законным представителем) задач и содержания коррекционно-образовательной работы; решение организационных вопросов; информирование родителей (законных представителей) по вопросам взаимодействия Организации с другими организациями, в том числе и социальными службами.

Групповые родительские собрания. Проводятся педагогическими работниками не реже 3-х раз в год и по мере необходимости.

Задачи: обсуждение с родителями (законным представителем) задач, содержания и форм работы; сообщение о формах и содержании работы с

детьми в семье; решение текущих организационных вопросов.

"День открытых дверей" (проводится администрацией Организации в апреле для родителей (законных представителей) обучающихся, поступающих в Организацию в следующем учебном году).

Задача: знакомство с детским садом, направлениями и условиями его работы.

Тематические занятия "Семейного клуба" (работа клуба планируется на основании запросов и анкетирования родителей (законных представителей). Занятия клуба проводятся специалистами Организации один раз в два месяца).

Формы проведения: тематические доклады; плановые консультации; семинары; тренинги; "Круглые столы".

Задачи: знакомство и обучение родителей (законных представителей) формам оказания психолого-педагогической помощи со стороны семьи детям с проблемами в развитии; ознакомление с задачами и формами подготовки обучающихся к школе.

Проведение детских праздников и "Досугов" (подготовкой и проведением праздников занимаются специалисты Организации с привлечением родителей (законных представителей).

Задача: поддержание благоприятного психологического микроклимата в группах и распространение его на семью.

б) индивидуальные формы работы:

Анкетирование и опросы (проводятся по планам администрации, педагогических работников по мере необходимости).

Задачи: сбор необходимой информации о ребенке и его семье; определение запросов родителей (законных представителей) о дополнительном образовании обучающихся; определение оценки родителям (законным представителям) эффективности работы специалистов и воспитателей; определение оценки родителям (законным представителям) работы Организации.

Беседы и консультации специалистов (проводятся по запросам родителей (законных представителей) и по плану индивидуальной работы с родителями (законным представителям).

Задачи: оказание индивидуальной помощи родителям (законным представителям) по вопросам коррекции, образования и воспитания; оказание индивидуальной помощи в форме домашних заданий.

"Психологическая служба доверия" (работу службы обеспечивают администрация и педагог-психолог. Служба работает с персональными и анонимными обращениями и пожеланиями родителей (законных представителей). Информация о работе "Психологической службы доверия" размещается на официальном сайте Организации.

Задача: оперативное реагирование администрации Организации на различные ситуации и предложения.

Родительский час. Проводится учителями-дефектологами и учителями-

логопедами групп один раз в неделю во второй половине дня с 17 до 18 часов.

Задача: информирование родителей (законных представителей) о ходе образовательной работы с ребенком, разъяснение способов и методов взаимодействия с ним при закреплении материала в домашних условиях, помощь в подборе дидактических игр и игрушек, детской литературы, тетрадей на печатной основе, раскрасок, наиболее эффективных на определенном этапе развития ребенка.

в) формы наглядного информационного обеспечения:

Информационные стенды и тематические выставки. Стационарные и передвижные стенды и выставки размещаются в удобных для родителей (законных представителей) местах (например, "Готовимся к школе", "Развиваем руку, а значит, и речь", "Игра в развитии ребенка", "Как выбрать игрушку", "Какие книги прочитать ребенку", "Как развивать способности ребенка дома").

Задачи:

информирование родителей (законных представителей) об организации коррекционно-образовательной работы в Организации;

информация о графиках работы администрации и специалистов.

Выставки детских работ. Проводятся по плану воспитательно-образовательной работы.

Задачи:

ознакомление родителей (законных представителей) с формами продуктивной деятельности обучающихся;

привлечение и активизация интереса родителей (законных представителей) к продуктивной деятельности своего ребенка.

г) открытые занятия специалистов и воспитателей:

Задания и методы работы подбираются в форме, доступной для понимания родителям (законным представителям). Проводятся 2-3 раза в год.

Задачи:

создание условий для объективной оценки родителям (законным представителям) успехов и трудностей своих обучающихся;

наглядное обучение родителей (законных представителей) методам и формам дополнительной работы с детьми в домашних условиях.

В реализации задач социально-педагогического блока принимают все специалисты и воспитатели специального детского сада. Сфера их компетентности определена должностными инструкциями.

д) совместные и семейные проекты различной направленности. Создание совместных детско-родительских проектов (несколько проектов в год):

Задачи: активная совместная экспериментально-исследовательская деятельность родителей (законных представителей) и обучающихся.

е) опосредованное интернет-общение. Создание интернет-пространства групп, электронной почты для родителей (законных представителей):

Задачи: позволяет родителям (законным представителям) быть в курсе содержания деятельности группы, даже если ребенок по разным причинам не посещает дошкольную образовательную организацию. Родители (законные представители) могут своевременно и быстро получить различную информацию: презентации, методическую литературу, задания, получить ответы по интересующим вопросам.

При этом активная позиция в этой системе принадлежит педагогу-психологу, который изучает и анализирует психологические и личностные особенности развития обучающихся в семье.

Программа коррекционно-развивающей работы с детьми с ЗПР.

Целью программы коррекционной работы: создание специальных условий обучения и воспитания, позволяющих учитывать особые образовательные потребности обучающихся с ЗПР посредством индивидуализации и дифференциации образовательного процесса.

Задачи:

- ✓ выявление особых образовательных потребностей обучающихся с ЗПР, обусловленных недостатками в их физическом и (или) психическом развитии, индивидуально-типологических особенностей познавательной деятельности, эмоционально-волевой и личностной сфер;
- ✓ проектирование и реализация содержания коррекционно-развивающей работы в соответствии с особыми образовательными потребностями ребенка;
- ✓ выявление и преодоление трудностей в освоении общеобразовательной и коррекционной программ, создание психолого-педагогических условий для более успешного их освоения.
- ✓ формирование функционального базиса, обеспечивающего успешность когнитивной деятельности ребенка за счет совершенствования сенсорно-перцептивной, аналитико-синтетической деятельности, стимуляции познавательной активности;
- ✓ целенаправленное преодоление недостатков и развитие высших психических функций и речи;
- ✓ целенаправленная коррекция недостатков и трудностей в овладении различными видами деятельности (предметной, игровой, продуктивной) и формирование их структурных компонентов: мотивационного, целевого, ориентировочного, операционального, регуляционного, оценочного;
- ✓ создание условий для достижения детьми целевых ориентиров ДО на завершающих его этапах;
- ✓ выработка рекомендаций относительно дальнейших индивидуальных образовательных маршрутов с учетом индивидуальных особенностей развития и темпа овладения содержанием образования;
- ✓ осуществление индивидуально ориентированного психолого-педагогического сопровождения с учетом особенностей

психофизического развития и индивидуальных возможностей обучающихся в соответствии с рекомендациями ПМПК и ППК.

Структурные компоненты образовательной деятельности по профессиональной коррекции нарушений развития обучающихся с ЗПР и алгоритм ее разработки:

1. Диагностический модуль. Работа в рамках этого модуля направлена на выявление недостатков в психическом развитии, индивидуальных особенностей познавательной деятельности, речи, эмоционально-волевой сферы и особых образовательных потребностей обучающихся с ЗПР.

2. Коррекционно-развивающий модуль включает следующие направления:

коррекция недостатков и развитие двигательных навыков и психомоторики;

предупреждение и преодоление недостатков в эмоционально-личностной, волевой и поведенческой сферах;

развитие коммуникативной деятельности;

преодоление речевого недоразвития и формирование языковых средств и связной речи; подготовка к обучению грамоте, предупреждение нарушений чтения и письма;

коррекция недостатков и развитие сенсорных функций, всех видов восприятия и формирование эталонных представлений;

коррекция недостатков и развитие всех свойств внимания и произвольной регуляции;

коррекция недостатков и развитие зрительной и слухоречевой памяти;

коррекция недостатков и развитие мыслительной деятельности на уровне наглядно-действенного, наглядно-образного и словесно-логического мышления;

формирование пространственных и временных представлений;

развитие предметной и игровой деятельности;

формирование предпосылок к учебной деятельности во всех структурных компонентах;

стимуляция познавательной и творческой активности.

3. Социально-педагогический модуль ориентирован на работу с родителями (законным представителям) и разработку вопросов преемственности в работе педагогических работников образовательных организаций.

4. Консультативно-просветительский модуль предполагает расширение сферы профессиональной компетентности педагогических работников, повышение их квалификации в целях реализации АОП ДО по работе с детьми с ЗПР.

В специальной поддержке нуждаются не только обучающиеся с ЗПР, но и их родители (законные представители). Одной из важнейших задач социально-педагогического блока является привлечение родителей (законных представителей) к активному сотрудничеству, так как только в

процессе совместной деятельности детского сада и семьи удается максимально помочь ребенку.

Процесс коррекционной работы условно можно разделить на три этапа:

а) на I этапе коррекционной работы основной целью является развитие функционального базиса для развития высших психических функций: зрительных, слуховых, моторных функций и межсенсорных связей; стимуляция познавательной, речевой коммуникативной активности ребенка. Преодолевая недостаточность сенсорных, моторных, когнитивных, речевых функций, необходимо создавать условия для становления ведущих видов деятельности: предметной и игровой. Особое значение имеет совершенствование моторной сферы, развитие двигательных навыков, общей и мелкой моторики, межсенсорной интеграции.

Если обучающиеся с задержкой психомоторного и речевого развития поступают в Организацию в 2,5-3 года, что оптимально, то целесообразно сразу начинать пропедевтическую работу 1-ого этапа. Если обучающиеся с ЗПР поступают в группу компенсирующей направленности в старшем дошкольном возрасте, то пропедевтический период необходим, но на него отводится меньше времени, поэтому работа ведется более интенсивно.

Формирование психологического базиса для развития мышления и речи предполагает следующее. Включение ребенка в общение и в совместную деятельность с педагогическим работником и другими детьми, развитие невербальных и вербальных средств коммуникации. Обеспечение полноценного физического развития и оздоровление детского организма. Важно преодолевать недостатки в двигательной сфере, стимулировать двигательную активность, развивать моторный праксис, общую и мелкую моторику; чувство ритма, координационные способности.

Одним из компонентов коррекционной работы является стимуляция и развитие ориентировочно-исследовательской и познавательной активности, произвольного внимания и памяти, совершенствование сенсорно-перцептивной деятельности и развитие всех видов восприятия, совершенствование предметно-операциональной и предметно-игровой деятельности. Уже на первом этапе особое внимание следует уделять развитию пространственных ориентировок, начиная с ориентировки в телесном пространстве.

На начальном этапе коррекции стоит задача развития понимания обращенной речи и стимуляции коммуникативной активности с использованием вербальных и невербальных средств общения.

б) на II этапе планируется целенаправленное формирование и развитие высших психических функций. Необходимыми компонентами являются:

развитие коммуникативной деятельности, создание условий для ситуативно-делового, внеситуативно-познавательного общения. Совершенствование коммуникативной деятельности осуществляют все педагогические работники. Важно обеспечить полноценные эмоциональные контакты и сотрудничество с педагогическим работником и другими детьми.

Важно помнить о формировании механизмов психологической адаптации в коллективе детей, формировании полноценных межличностных связей;
сенсорное воспитание и формирование эталонных представлений;
развитие зрительной и слухоречевой памяти;
развитие всех свойств внимания и произвольной регуляции деятельности;

развитие мыслительной деятельности во взаимосвязи с развитием речи: стимуляция мыслительной активности, развитие мыслительных операций на уровне наглядного и конкретно-понятийного, а также элементарного умозаключающего мышления;

развитие всех сторон речи: ее функций и формирование языковых средств:

усвоение лексико-грамматических категорий, развитие понимания сложных предложно-падежных конструкций, целенаправленное формирование языковой программы устного высказывания, навыков лексического наполнения и грамматического конструирования, связной диалогической и монологической речи;

целенаправленное формирование предметной и игровой деятельностей.

Развитие умственных способностей дошкольника происходит через овладение действиями замещения и наглядного моделирования в различных видах деятельности, поэтому это направление имеет особую важность.

В процессе работы не следует забывать о развитии творческих способностей.

С учетом того, что у ребенка с задержкой психомоторного и речевого развития ни один из видов деятельности не формируется своевременно и полноценно, необходимо целенаправленное развитие предметно-практической и игровой деятельности.

Общая задача всех участников коррекционно-педагогического процесса - формирование ведущих видов деятельности ребенка, их мотивационных, ориентировочно-операционных и регуляционных компонентов.

Развитие саморегуляции. Ребенка необходимо учить слушать инструкцию, адекватно действовать в соответствии с ней, замечать и исправлять свои ошибки, оценивать результат своей работы. Это будет способствовать формированию предпосылок для овладения учебной деятельностью на этапе школьного обучения.

Важным направлением является развитие эмоционально-личностной сферы, психокоррекционная работа по преодолению эмоционально-волевой незрелости, негативных черт формирующегося характера, поведенческих отклонений.

в) на III этапе вся работа строится с ориентацией на развитие возможностей ребенка к достижению целевых ориентиров дошкольного образования и формирование значимых в школе навыков, основных компонентов психологической готовности к школьному обучению

Результаты педагогической диагностики (мониторинга) могут использоваться исключительно для решения следующих образовательных задач:

1) индивидуализации образования (в том числе поддержки ребенка, построения его образовательной траектории или профессиональной коррекции особенностей его развития);

2) оптимизации работы с группой обучающихся.

При необходимости используется психологическая диагностика развития обучающихся (выявление и изучение индивидуально-психологических особенностей, обучающихся), которую проводят педагоги-психологи. В этом случае участие ребенка в психологической диагностике допускается только с согласия его родителей (законных представителей).

Диагностическая работа занимает особое место в коррекционно-педагогическом процессе, играет роль индикатора результативности оздоровительных, коррекционно-развивающих и воспитательно-образовательных мероприятий. При этом диагностика не ориентирована на оценку достижения детьми целевых ориентиров дошкольного образования. Основная задача - выявить пробелы в овладении ребенком образовательным содержанием на предыдущих этапах, а также особенности и недостатки развития речи и познавательной деятельности, и на этой основе выстроить индивидуальную программу коррекционной работы. Диагностика является одним из эффективных механизмов адаптации образовательного содержания с учетом имеющихся у ребенка знаний, умений, навыков, освоенных на предыдущем этапе образовательной деятельности.

Технология психолого-педагогического сопровождения обучающихся с ЗПР предполагает решение следующих задач в рамках диагностической работы:

изучение и анализ данных и рекомендаций, представленных в заключении психолого-медико-педагогической комиссии;

глубокое, всестороннее изучение каждого ребенка: выявление индивидуальных особенностей и уровня развития познавательной деятельности, эмоционально-волевой сферы, речи, запаса знаний и представлений об окружающем мире, умений и навыков в различных видах деятельности, присущих детям данного возраста;

с учетом данных психолого-педагогической диагностики определение причин образовательных трудностей и особых образовательных потребностей каждого ребенка, адаптация образовательного содержания и разработка коррекционной программы;

изучение социальной ситуации развития и условий семейного воспитания обучающихся с ЗПР;

изучение динамики развития ребенка в условиях коррекционно-развивающего обучения, определение его образовательного маршрута;

в период подготовки ребенка к школьному обучению перед специалистами встает еще одна важная задача диагностики - определение

параметров психологической готовности и рекомендация наиболее эффективной формы школьного обучения.

Воспитатели в диагностической работе используют только метод наблюдения и анализируют образовательные трудности обучающихся, которые возникают у обучающихся в процессе освоения разделов образовательной программы, то есть решают задачи педагогической диагностики.

Учитель-дефектолог, учитель-логопед, педагог-психолог используют различные методы психолого-педагогической диагностики в рамках своей профессиональной компетентности.

При обследовании предполагается использование апробированных методов и диагностических методик. Главным в оценке результатов является качественный анализ процесса деятельности ребенка, учет особенностей мотивации, программирования, регуляции, содержательной стороны деятельности и ее результатов. Анализ меры помощи педагогического работника, способности ребенка к переносу новых способов действий в измененные условия позволяет выявить особенности обучаемости обучающихся, что имеет значение для построения индивидуальных и групповых программ коррекционно-образовательной работы, выбора стиля и характера взаимодействия педагогических работников и ребенка.

Диагностическая работа строится с учетом ведущей деятельности, поэтому при обследовании дошкольника важно определить уровень развития и выявить недостатки предметной и игровой деятельности.

Индивидуальные образовательные потребности ребенка определяются с учетом показателей речевого, познавательного и личностного развития, выявленных при психолого-педагогическом обследовании.

Результаты психолого-педагогической диагностики могут использоваться для решения задач психологического сопровождения и проведения квалифицированной коррекции развития обучающихся, а также позволят определить содержание образовательной работы с ребенком с учетом выявленных образовательных трудностей.

4. Содержание образовательной деятельности по профессиональной коррекции недостатков в развитии обучающихся с ЗПР.

Коррекционно-развивающая и профилактическая работа с детьми с ЗПР пронизывает все образовательные области, предусмотренные Стандартом. Содержание коррекционной работы определяется как с учетом возраста обучающихся, так (и прежде всего) на основе выявления их достижений, образовательных трудностей и недостатков в развитии.

Коррекционно-развивающая работа в образовательной области "Социально-коммуникативное развитие".

Разделы	Задачи и педагогические условия реализации программы коррекционной работы
Коррекционная направленность работы в рамках	Создание условий для эмоционального и ситуативно-делового общения с педагогическим работником и другими детьми: 1) устанавливать эмоциональный контакт, пробуждать чувство

<p>социализации, развития общения, нравственного, патриотического воспитания. Ребенок в семье и сообществе</p>	<p>доверия и желание сотрудничать с педагогическим работником;</p> <p>2) создавать условия для ситуативно-делового общения с педагогическим работником и другими детьми, раскрывая способы совместных действий с предметами, побуждая и поощряя стремление обучающихся к подражанию;</p> <p>3) поддерживать инициативу обучающихся к совместной деятельности и к играм рядом, вместе;</p> <p>4) формировать средства межличностного взаимодействия обучающихся в ходе специально созданных ситуаций и в самостоятельной деятельности, побуждать их использовать речевые и неречевые средства коммуникации; учить обучающихся пользоваться различными типами коммуникативных высказываний (задавать вопросы, строить простейшие сообщения и побуждения);</p> <p>5) по мере взросления и совершенствования коммуникативных возможностей побуждать обучающихся к внеситуативно-познавательному общению, поддерживать инициативу в познании окружающего, создавать проблемные ситуации, побуждающие обучающихся к вопросам;</p> <p>6) на завершающих этапах дошкольного образования создавать условия для перехода ребенка на уровень внеситуативно-личностного общения, привлекая его внимания к особенностям поведения, действиям, характеру педагогических работников; готовить к контекстному общению, предполагающему соблюдение определенных правил коммуникации.</p> <p>Создание условий для формирования у ребенка первоначальных представлений о себе:</p> <p>1) на начальных этапах работы пробуждать у ребенка интерес к себе, привлекать внимание к его зеркальному отражению, гладить по головке, называть ребенка, показывая на отражение, по имени, соотнося жестом: "Кто там? Васенька! И тут Васенька!";</p> <p>2) рассматривать с детьми фотографии, побуждать находить себя, других членов семьи, радоваться вместе с ними, указывать друг на друга, называть по имени, рисовать ребенка одного, с мамой, среди друзей;</p> <p>3) обращать внимание на заинтересованность ребенка в признании его усилий, стремления к сотрудничеству с педагогическим работником, направленности на получение результата.</p> <p>Создание условий для привлечения внимания и интереса к другим детям, к взаимодействию с ними:</p> <p>1) учить выражать расположение путем ласковых прикосновений, поглаживания, визуального контакта;</p> <p>2) учить обучающихся взаимодействовать на положительной эмоциональной основе, не причиняя друг другу вреда, обмениваться игрушками;</p> <p>3) создавать условия для совместных действий обучающихся и педагогических работников (игры с одним предметом - мячом, с песком, с водой);</p> <p>4) использовать психокоррекционные игры и приемы для снятия эмоционального напряжения, негативных поведенческих реакций;</p> <p>5) вызывать интерес и положительный эмоциональный отклик при проведении праздников (Новый год, День рождения, выпускной праздник в детском саду). Создание условий и предпосылок для</p>
--	--

	<p>развития у обучающихся представлений о месте человека в окружающем мире, формирования социальных эмоций, усвоения моральных норм и правил:</p> <ol style="list-style-type: none"> 1) формировать чувство собственного достоинства, уважения к другому человеку, педагогическому работнику, другим детям через пример (педагогического работника) и в играх-драматизациях со сменой ролей; 2) развивать представления о социальных отношениях в процессе наблюдений, сюжетно-ролевых игр, бесед, чтения художественной литературы; 3) развивать социальные эмоции: эмпатию, побуждать к сочувственному отношению к другим детям, к оказанию им помощи; формировать, внимательное и уважительное отношение к родителям (законным представителям), педагогическим работником; окружающим детям; 4) развивать умение разрешать конфликтные ситуации, используя диалог, монолог (умение идти на компромисс для бесконфликтного решения возникшей проблемы, быть терпеливыми, терпимыми и милосердными); 5) формировать адекватную самооценку в совокупности эмоционального и когнитивного компонентов: принятие себя "я хороший" и умения критично анализировать и оценивать продукты своей деятельности, собственное поведение; 6) создавать условия для преодоления негативных качеств формирующегося характера, предупреждения и устранения аффективных, негативистских, аутистических проявлений, отклонений в поведении, а также повышенной тревожности, страхов, которые могут испытывать некоторые обучающиеся с ЗПР; 7) создавать условия для обогащения нравственно-этической сферы, как в эмоциональном, так и в когнитивном и поведенческом компонентах; важно, чтобы ребенок не только знал о моральных нормах и правилах, но давал нравственную оценку своим поступкам и поступкам друзей; придерживался правил в повседневной жизни.
<p>Коррекционная направленность работы по формированию навыков самообслуживания, трудовому воспитанию</p>	<p>Развитие умения планировать деятельность, поэтапно ее осуществлять, давать о ней словесный отчет, развитие саморегуляции в совместной с педагогическим работником и в самостоятельной деятельности:</p> <ol style="list-style-type: none"> 1) бережно относиться ко всем проявлениям самостоятельности обучающихся в быту, во время игры; 2) закреплять навыки самообслуживания, личной гигиены с опорой на карточки-схемы, отражающие последовательность действий; привлекать внимание к поддержанию опрятного внешнего вида; содержать в порядке собственную одежду; 3) закреплять усвоение алгоритма действий в процессах умывания, одевания, еды, уборки помещения, используя вербальные и невербальные средства: показ и называние картинок, в которых отражена последовательность действий при проведении процессов самообслуживания, гигиенических процедур; 4) стимулировать желание обучающихся отражать в играх свой опыт по самообслуживанию, культурно-гигиенические навыки, навыки безопасного для здоровья поведения в доме, на природе и на улице;

	<p>5) воспитывать осознание важности бережного отношения к результатам труда человека (предметам быта, одежде, игрушкам);</p> <p>6) развивать способность к элементарному планированию, к произвольной регуляции действий при самообслуживании в бытовой элементарной хозяйственной деятельности;</p> <p>7) совершенствовать трудовые действия обучающихся, продолжая развивать практические умения, зрительно-двигательную координацию, постепенно подводя к самостоятельным действиям;</p> <p>8) воспитывать у обучающихся желание трудиться вместе с педагогическим работником на участке Организации, поддерживать порядок на игровой площадке; развивать умение подбирать и применять разнообразные предметы-орудия для выполнения хозяйственно-бытовых поручений в помещении, на прогулке;</p> <p>9) стимулировать интерес обучающихся к изготовлению различных поделок из бумаги, природного, бросового материалов, ткани и ниток, обращая внимание на совершенствование приемов работы, на последовательность действий, привлекать к анализу результатов труда; развивать умение обучающихся ориентироваться на свойства материалов при изготовлении поделок;</p> <p>10) развивать планирующую и регулирующую функции речи обучающихся в процессе изготовления различных поделок и хозяйственно-бытового труда, заранее распределяя предстоящую работу по этапам, подбирая необходимые орудия и материалы для труда;</p> <p>11) закреплять умения сервировать стол по предварительному плану-инструкции (вместе с педагогическим работником);</p> <p>12) расширять словарь обучающихся и совершенствовать связную речь при обучении их различным видам труда и при формировании навыков самообслуживания.</p>
<p>Формирование основ безопасного поведения в быту, социуме, природе</p>	<p>Развитие осмысленного отношения к факторам опасности для человека и безопасного поведения: 1) знакомить с условиями быта человека одновременно с формированием понимания различной знаковой, бытовой, световой и другой окружающей человека информации;</p> <p>2) разъяснять назначения различных видов техники и технических устройств (от видов транспорта до бытовых приборов) и обучать элементарному их использованию, учитывая правила техники безопасности;</p> <p>3) развивать, значимые для профилактики детского травматизма тактильные, вестибулярные, зрительные ощущения обучающихся, процессы памяти, внимания;</p> <p>4) обращать внимание на особенности психомоторики обучающихся с ЗПР и в соответствии с ними проводить профилактику умственного и физического переутомления обучающихся в разные режимные моменты;</p> <p>5) соблюдать гигиенический режим жизнедеятельности обучающихся, обеспечивать здоровьесберегающий и щадящий режимы нагрузок;</p> <p>6) побуждать обучающихся использовать в реальных ситуациях и играх знания об основных правилах безопасного поведения в стандартных и чрезвычайных ситуациях, полученные в ходе экскурсий, наблюдений, знакомства с художественной литературой,</p>

	<p>картинным материалом, историческими сведениями, мультфильмами;</p> <p>7) способствовать осознанию опасности тех или иных предметов и ситуаций с опорой на мультфильмы, иллюстрации, литературные произведения;</p> <p>8) стимулировать интерес обучающихся к творческим играм с сюжетами, расширяющими и уточняющими их представления о способах поведения в чрезвычайных ситуациях и в ситуациях, потенциально опасных для жизни и здоровья, учить обучающихся наполнять знакомую игру новым содержанием;</p> <p>9) формировать представления обучающихся о труде (сотрудник МЧС (спасатель, пожарный), сотрудник полиции и ГИБДД (регулирующий, постовой полицейский), водители транспортных средств, работники информационной службы), побуждать их отражать полученные представления в игре;</p> <p>10) учить обучающихся называть и набирать специальные номера телефонов, четко и правильно сообщать необходимую информацию (в соответствии с возрастными и интеллектуальными особенностями обучающихся);</p> <p>11) формировать элементарные представления о безопасном поведении в информационной среде: о необходимости согласовывать свои действия с родителями (законными представителями), педагогическим работником по допустимой продолжительности просмотра телевизионной передачи, компьютерных игр и занятий;</p> <p>12) закреплять кооперативные умения обучающихся в процессе игр и образовательных ситуаций, проявляя отношения партнерства, взаимопомощи, взаимной поддержки в ходе проигрывания ситуаций по основам безопасности жизнедеятельности;</p> <p>13) расширять объем предметного (существительные), предикативного (глаголы) и адъективного (прилагательные) словарей импрессивной и экспрессивной речи для называния объектов, явлений, ситуаций по вопросам безопасного поведения;</p> <p>14) объяснять семантику слов по тематике, связанной с безопасностью поведения (пассажир, пешеход, водитель транспортного средства, сотрудник МЧС, ГИБДД, правила движения, информационные, запрещающие, предупреждающие знаки);</p> <p>15) поощрять проявления осмотрительности и осторожности у обучающихся в нестандартных и потенциально опасных ситуациях;</p> <p>16) расширять, уточнять и систематизировать представления обучающихся о некоторых источниках опасности для окружающего природного мира: обучающиеся должны понимать последствия своих действий, уметь объяснить, почему нельзя: ходить по клумбам, газонам, рвать растения, листья и ветки деревьев и кустарников, распугивать птиц, засорять водоемы, оставлять мусор в лесу, парке; почему нужно разводить огонь только в специально оборудованном месте и в присутствии родителей (законных представителей), педагогических работников, перед уходом тщательно заливать место костра водой;</p> <p>17) с детьми, склонными к повышенной тревожности, страхам, проводить психопрофилактическую работу: у ребенка должны быть</p>
--	---

	знания о правилах безопасного поведения, но информация не должна провоцировать возникновение тревожно-фобических состояний
--	--

Коррекционно-развивающая работа в образовательной области "Познавательное развитие".

Разделы	Задачи и педагогические условия реализации программы коррекционной работы
Коррекционная направленность работы по сенсорному развитию	<p>Развитие сенсорных способностей в предметно-практической деятельности:</p> <ol style="list-style-type: none"> 1) развивать любознательность, познавательные способности, стимулировать познавательную активность посредством создания насыщенной предметно-пространственной среды; 2) развивать все виды восприятия: зрительного, тактильно-двигательного, слухового, вкусового, обонятельного, стереогнозиса, обеспечивать полисенсорную основу обучения; 3) развивать сенсорно-перцептивные способности обучающихся, исходя из принципа целесообразности и безопасности, учить их выделению знакомых объектов из фона зрительно, по звучанию, на ощупь, по запаху и на вкус; 4) организовывать практические исследовательские действия с различными веществами, предметами, материалами, постепенно снижая участие и помощь педагогического работника и повышая уровень самостоятельности ребенка; 5) учить приемам обследования - практического соотнесения с образцом-эталоном путем прикладывания и накладывания, совмещения элементов; совершенствуя зрительно-моторную координацию и тактильно-двигательное восприятие (обведение контуров пальчиком, примеривание с помощью наложения и приложения данного элемента к образцу-эталоноу); 6) развивать анализирующее восприятие, постепенно подводить к пониманию словесного обозначения признаков и свойств, умению выделять заданный признак; 7) формировать полноценные эталонные представления о цвете, форме, величине, закреплять их в слове: переводить ребенка с уровня выполнения инструкции "Дай такой же" к уровню "Покажи синий, красный, треугольник, квадрат" и далее - к самостоятельному выделению и словесному обозначению признаков цвета, формы, величины, фактуры материалов; 8) формировать у обучающихся комплексный алгоритм обследования объектов на основе зрительного, слухового, тактильно-двигательного восприятия для выделения максимального количества свойств и признаков; 9) развивать способность узнавать и называть объемные геометрические тела и соотносить их с плоскостными образцами и с реальными предметами; 10) учить обучающихся собирать целостное изображение предмета из частей, складывать разрезные картинки, постепенно увеличивая количество частей и конфигурацию разреза; 11) развивать стереогноз - определять на ощупь фактуру материалов, величину предметов, узнавать и называть их; 12) развивать глазомерные функции и умение ориентироваться в

	<p>сериационном ряду по величине, включать элементы в ряд, сравнивать элементы ряда по параметрам величины, употребляя степени сравнения прилагательных;</p> <p>13) развивать умение оперировать наглядно воспринимаемыми признаками при группировке предметов, исключении лишнего, обосновывать выбор принципа классификации;</p> <p>14) знакомить обучающихся с пространственными свойствами объектов (геометрических фигур и тел, их формой как постоянным признаком, размером и расположением как признаками относительными); развивать способность к их идентификации, группировке по двум и нескольким образцам, классификации;</p> <p>15) развивать мыслительные операции анализа, синтеза, сравнения, обобщения, конкретизации, абстрагирования, классификации на основе выделения наглядно воспринимаемых признаков.</p>
<p>Коррекционная направленность в работе по развитию конструктивной деятельности</p>	<p>Развитие конструктивного праксиса, наглядно-образного мышления, способности к моделированию:</p> <p>1) формировать интерес к конструктивным материалам и их игровому использованию: демонстрация продуктов конструирования (строительство загонов и домиков для зверей, мебели для куклы) с целью;</p> <p>2) развивать интерес к конструированию и побуждать к "опредмечиванию", ассоциированию нагромождений с реальными объектами, поощряя стремление обучающихся называть "узнанную" постройку;</p> <p>3) формировать у обучающихся желание подражать действиям педагогического работника; побуждать к совместной конструктивной деятельности при обязательном речевом сопровождении всех осуществляемых действий;</p> <p>4) учить обучающихся видеть целостную конструкцию и анализировать ее основные и вспомогательные части, устанавливая их функциональное назначение, определяя соответствие форм, размеров, местоположения в зависимости от задач и плана конструкции;</p> <p>5) формировать умение воссоздавать целостный образ путем конструирования из частей (используют прием накладывания на контур, заполнения имеющихся пустот); уделять внимание развитию речи, предваряющей процесс воссоздания целого из частей;</p> <p>6) развивать умение действовать двумя руками под контролем зрения в ходе создания построек;</p> <p>7) развивать операционально-технические умения обучающихся, используя разнообразный строительный материал;</p> <p>8) совершенствовать кинестетическую и кинетическую основу движений пальцев рук в процессе занятий с конструктивным материалом, требующим разных способов сочленения и расстановки элементов (крепление по типу пазлов, деталей с втулками, установка детали на деталь, сборно-разборные игрушки и крепления с помощью гаек, замков);</p> <p>9) учить замечать и исправлять ошибки; для привлечения внимания обучающихся использовать как указательные и соотносящие жесты, так и словесные указания;</p> <p>10) побуждать к совместному с педагогическим работником, а затем</p>

	<p>- к самостоятельному обыгрыванию построек;</p> <p>11) для старших дошкольников организовывать конструктивные игры с различными материалами: сборно-разборными игрушками, разрезными картинками-пазлами;</p> <p>12) положительно принимать и оценивать продукты детской деятельности, радуясь вместе с ними, но в то же время, побуждая видеть ошибки и недостатки и стремиться их исправить;</p> <p>13) закреплять представления обучающихся об архитектуре как искусстве и о строительстве как труде по созданию различных построек, необходимых людям для жизни и деятельности;</p> <p>14) закреплять представления обучающихся о форме, величине, пространственных отношениях элементов в конструкции, отражать это в речи;</p> <p>15) закреплять умение сравнивать элементы детских строительных наборов и конструкций по величине, расположению, употребляя при этом прилагательные и обозначая словом пространственные отношения;</p> <p>16) формировать способность к анализу и воспроизведению конструкций по предметному образцу, чертежу, силуэтному изображению; выполнять схематические рисунки и зарисовки построек;</p> <p>17) учить обучающихся использовать в процессе конструирования все виды словесной регуляции: отчет, сопровождение и планирование деятельности; упражнять обучающихся в умении рассказывать о последовательности конструирования после выполнения задания, в сравнении с предварительным планом;</p> <p>18) развивать творческое воображение обучающихся, использовать приобретенные конструктивные навыки для создания построек, необходимых для развертывания или продолжения строительно-конструктивных, сюжетно-ролевых, театрализованных и подвижных игр;</p> <p>19) учить обучающихся выполнять сюжетные конструкции по заданному началу и собственному замыслу (с предварительным планированием и заключительным словесным отчетом).</p>
<p>Коррекционная направленность работы по формированию элементарных математических представлений</p>	<p>Создавать условия и предпосылки для развития элементарных математических представлений в дочисловой период:</p> <p>1) формировать умения сравнивать предметы, объединять их в группы на основе выделенного признака (формы, размера, расположения), составлять ряды-серии (по размеру, расположению);</p> <p>2) совершенствовать навыки использования способов проверки (приемы наложения и приложения) для определения количества, величины, формы объектов, их объемных и плоскостных моделей;</p> <p>3) создавать условия для практических действий с дочисловыми множествами, учить практическим способам сравнения множеств путем наложения и приложения;</p> <p>4) уделять особое внимание осознанности действий обучающихся, ориентировке на содержание множеств при их сравнении путем установления взаимно однозначного соответствия (приложения один к одному).</p> <p>Развивать понимание количественных отношений, количественной характеристики чисел:</p>

- 1) учить пересчитывать предметы по заданию "Посчитай", пользуясь переключением каждого элемента, прикосновением пальцем к каждому элементу, указательным жестом, и просто на основании прослеживания глазами;
 - 2) учить выделять определенное количество предметов из множества по подражанию и образцу, после пересчета и без него, соотносить с количеством пальцев, палочек и другого символического материала, показывать решение на пальцах, счетных палочках;
 - 3) при затруднениях в использовании математической символики уделять внимание практическим и активно-пассивным действиям с рукой ребенка;
 - 4) продолжать учить обучающихся образовывать последующее число, добавляя один объект к группе, а также предыдущее число, удаляя один объект из группы;
 - 5) совершенствовать счетные действия обучающихся с множествами предметов на основе слухового, тактильного и зрительного восприятия;
 - 6) знакомить обучающихся с количеством в пределах пяти-десяти (возможный предел освоения детьми чисел определяется, исходя из уровня их математического развития на каждом этапе образовательной деятельности);
 - 7) прорабатывать до полного осознания и понимания состав числа из единиц на различном раздаточном материале;
 - 8) развивать цифровой гнозис: учить обучающихся узнавать знакомые цифры 0, 1-9 в правильном и зеркальном (перевернутом) изображении, среди наложенных друг на друга изображений, соотносить их с количеством объектов;
 - 9) учить возможным способам изображения цифр: рисованию на бумаге, на песке, на доске, в воздухе; конструированию из различных материалов (ниток, шнуров, мягкой цветной проволоки, палочек); лепке из глины, теста, пластилина;
 - 10) формировать у обучающихся умение называть числовой ряд, выкладывая цифры в аналогичной последовательности, подбирать соответствующую цифру к количеству объектов, выделять цифровые знаки среди других изображений (букв, схематических изображений объектов, геометрических фигур) и называть их обобщающим словом.
- Знакомство обучающихся с элементарными арифметическими задачами с опорой на наглядность и практические действия:
- 1) приучать выслушивать данные задачи, выделять вопрос;
 - 2) применять способ передачи ее содержания в форме диалога (один говорит первую часть условия, второй - другую, третий задает вопрос);
 - 3) знакомить обучающихся с различными символическими обозначениями действий задачи, использованием стрелок, указателей, объединительных и разъединительных линий;
 - 4) учить обучающихся придумывать задачи по предложенной наглядной ситуации, а затем по представлению, решать их в пределах усвоенного состава числа;
 - 5) развивать зрительное внимание, учить замечать: изменения в цвете, форме, количестве предметов;

б) вызывать интерес к решению задач с опорой на задачи-драматизации и задачи-иллюстрации на сложение и вычитание, используя наглядный материал и символические изображения (палочки, геометрические фигуры), в пределах пяти-десяти и включать сформированные представления в предметно-практическую и игровую деятельности. Формирование пространственных представлений:

- 1) закреплять представления о частях тела на начальных этапах работы;
- 2) развивать у обучающихся способность ориентироваться в телесном пространстве, осваивая координаты: сверху-внизу, впереди-сзади, правая-левая рука, в дальнейшем соотносить с правой и левой рукой правую и левую стороны тела;
- 3) развивать ориентировку в пространстве "от себя" (вверху-внизу, впереди-сзади, справа-слева);
- 4) учить воспринимать и воспроизводить пространственные отношения, между объектами по подражанию, образцу и словесной инструкции;
- 5) обращать внимание на понимание и употребление предлогов с пространственным значением;
- б) обращать особое внимание на относительность пространственных отношений при передвижениях в различных направлениях, поворотах, действиях с предметами;
- 7) создавать условия для осознания детьми пространственных отношений путем обогащения их собственного двигательного опыта, учить перемещаться в пространстве в заданном направлении по указательному жесту, с помощью стрелки-вектора, по схеме-маршруту; выполнять определенные действия с предметами и отвечать на вопросы: "Куда? Откуда? Где?";
- 8) закреплять умение использовать словесные обозначения местонахождения и направления движения, пользуясь при этом движением руки и указательным жестом;
- 9) развивать ориентировку в линейном ряду, выполняя задания: назови соседей, какая игрушка справа от мишки, а какая слева, пересчитай игрушки в прямом и в обратном порядках;
- 10) формировать ориентировку на листе, закреплять при выполнении зрительных и слуховых диктантов;
- 11) формировать ориентировку в теле человека, стоящего напротив;
- 12) побуждать обучающихся перемещать различные предметы вперед, назад, вверх, вниз по горизонтали, по вертикали, по кругу (по словесной инструкции педагогического работника и самостоятельно);
- 13) соотносить плоскостные и объемные формы в процессе игр и игровых упражнений, выделяя общие и различные пространственные признаки, структурные элементы геометрических фигур: вершины, углы, стороны;
- 14) формировать ориентировку на листе и на плоскости;
- 15) формировать представления обучающихся о внутренней и внешней частях геометрической фигуры, ее границах, закреплять эти представления в практических видах деятельности (рисовании, аппликации, конструировании);
- 16) знакомить обучающихся с понятиями "точка", "кривая линия",

	<p>"ломаная линия", "замкнутая линия", "незамкнутая линия", закрепляя в практической деятельности представления обучающихся о взаимоотношении точек и линий, моделируя линии из различных материалов (шнуров, ниток, мягкой цветной проволоки, лент, геометрических фигур). Формирование временных представлений:</p> <ol style="list-style-type: none"> 1) уделять внимание как запоминанию названий дней недели, месяцев, так и пониманию последовательности и цикличности времен года, месяцев, дней недели, времени суток; 2) использовать наглядные модели при формировании временных представлений; 3) учить понимать и устанавливать возрастные различия между людьми; формировать представление о возрастных периодах, о том, что родители (законные представители), педагогические работники тоже были маленькими; 4) формировать понимание временной последовательности событий, временных причинно-следственных зависимостей (Что сначала - что потом? Что чем было - что чем стало?); 5) развивать чувство времени с использованием песочных часов.
<p>Коррекционная направленность работы по формированию целостной картины мира, расширению кругозора</p>	<p>Создание предпосылок для развития элементарных естественнонаучных представлений:</p> <ol style="list-style-type: none"> 1) формировать у обучающихся комплексный алгоритм обследования объектов (зрительно-тактильно-слуховой ориентировки) для выделения максимального количества свойств объекта; 2) организовывать наблюдения за различными состояниями природы и ее изменениями с привлечением внимания обучающихся к различению природных звуков (гром, шум ветра, шуршание насекомых), к изменению световой освещенности дня (во время грозы), к различению голосов животных и птиц; 3) формировать связи между образом объекта и обозначающим его словом, правильное его понимание и использование (трещит, поскрипывает), особенно у обучающихся с недостатками зрительного восприятия и слухового внимания; лексико-грамматическим недоразвитием; 4) обучать обучающихся на основе собственных знаний и представлений умению составлять рассказы и описывать свои впечатления, используя вербальные и невербальные средства (с опорой на схемы); 5) использовать оптические, световые, звуковые и прочие технические средства и приспособления, усиливающие и повышающие эффективность восприятия; 6) организовывать опытно-экспериментальную деятельность для понимания некоторых явлений и свойств предметов и материалов, для развития логического мышления (тает - не тает, тонет - не тонет). Создание условий для формирования предпосылки экологической культуры: 1) создавать условия для установления и понимания причинно-следственных связей природных явлений и жизнедеятельности человека с опорой на все виды восприятия; 2) организовывать наблюдения за природными объектами и явлениями в естественных условиях, обогащать представления

	<p>обучающихся с учетом недостатков внимания (неустойчивость, сужение объема) и восприятия (сужение объема, замедленный темп, недостаточная точность);</p> <p>3) развивать словесное опосредование воспринимаемой наглядной информации, связанное с выделением наблюдаемых объектов и явлений, обогащать словарный запас;</p> <p>4) вызывать интерес, формировать и закреплять навыки самостоятельного выполнения действий, связанных с уходом за растениями и животными, уборкой помещений, территории двора;</p> <p>5) расширять и углублять представления обучающихся о местах обитания, образе жизни, способах питания животных и растений;</p> <p>6) продолжать формировать умение обучающихся устанавливать причинно-следственные связи между условиями жизни, внешними и функциональными свойствами в человеческом, животном и растительном мире на основе наблюдений и практического экспериментирования;</p> <p>7) расширять и закреплять представления обучающихся о предметах быта, необходимых человеку (рабочая, повседневная и праздничная одежда; обувь для разных сезонов; мебель для дома, для детского сада, для работы и отдыха; чайная, столовая посуда; технические средства);</p> <p>8) формировать и расширять представления о Родине: о городах России, ее столице, государственной символике, гимне страны; национальных героях; исторических событиях, обогащая словарный запас;</p> <p>9) расширять и уточнять представления обучающихся о макросоциальном окружении (улица, места общественного питания, места отдыха, магазины, деятельность людей, транспортные средства);</p> <p>10) углублять и расширять представления обучающихся о явлениях природы, сезонных и суточных изменениях, связывая их с изменениями в жизни людей, животных, растений в различных климатических условиях;</p> <p>11) расширять представления обучающихся о праздниках (Новый год, День рождения, Выпускной праздник в детском саду, День учителя, День защитника Отечества, День города, День Победы, спортивные праздники);</p> <p>12) расширять словарный запас, связанный с содержанием эмоционального, бытового, предметного, социального и игрового опыта обучающихся.</p>
<p>Коррекционная направленность в работе по развитию высших психических функций</p>	<p>Развитие мыслительных операций:</p> <p>1) стимулировать и развивать опосредованные действия как основу наглядно-действенного мышления, создавать специальные наглядные проблемные ситуации, требующие применения вспомогательных предметов и орудий;</p> <p>2) поддерживать мотивацию к достижению цели при решении наглядных задач; учить способам проб, примеривания, зрительного соотнесения;</p> <p>3) развивать способность к анализу условий наглядной проблемной ситуации, осознанию цели, осуществлению поиска вспомогательных средств (достать недоступный руке предмет; выловить из банки разные предметы, используя соответствующее</p>

	<p>приспособление);</p> <p>4) знакомить обучающихся с разнообразием орудий и вспомогательных средств, учить действиям с бытовыми предметами-орудиями: ложкой, совком, щеткой, веником, грабельками, наборами для песка;</p> <p>5) формировать у обучающихся операции анализа, сравнения, синтеза на основе наглядно воспринимаемых признаков;</p> <p>6) учить анализу образцов объемных, плоскостных, графических, схематических моделей, а также реальных объектов в определенной последовательности, сначала с помощью педагогического работника, затем самостоятельно;</p> <p>7) учить умению узнавать объемные тела по разным проекциям, рассматривать их с разных сторон с целью точного узнавания, выполнять графические изображения деталей конструкторов (с разных сторон);</p> <p>8) развивать антиципирующие способности в процессе складывания разрезной картинки и сборно-разборных игрушек (работу связывают с другими видами продуктивной деятельности), построении сериационных рядов;</p> <p>9) развивать наглядно-образное мышление в заданиях по узнаванию целого по фрагментам (чьи лапы, хвосты, уши; дом - по элементам);</p> <p>10) развивать способность к замещению и наглядному моделированию в играх на замещение, кодирование, моделирование пространственных ситуаций (игры с кукольной комнатой);</p> <p>11) учить обучающихся сравнивать предметные и сюжетные изображения, выделяя в них сходные и различные элементы и детали (2-3 элемента);</p> <p>12) развивать зрительный гнозис, предлагая детям узнавать зашумленные, наложенные, перечеркнутые, конфликтные изображения;</p> <p>13) развивать вероятностное прогнозирование, умение понимать закономерности расположения элементов в линейном ряду (в играх "Продолжи ряд", "Закончи ряд");</p> <p>14) развивать способность понимать скрытый смысл наглядной ситуации, картинок-нелепиц, устанавливать простейшие аналогии на наглядном материале;</p> <p>15) формировать умение делать простейшие умозаключения индуктивно-дедуктивного характера: сначала при наблюдении за природными явлениями, при проведении опытов, затем на основе имеющихся знаний и представлений;</p> <p>16) обращать внимание обучающихся на существенные признаки предметов, учить оперировать значимыми признаками на уровне конкретно-понятийного мышления: выделять признаки различия и сходства; обобщать ряды конкретных понятий малого объема;</p> <p>17) формировать обобщающие понятия, учить делать обобщения на основе существенных признаков, осуществлять классификацию;</p> <p>18) подводить к пониманию текстов со скрытой моралью;</p> <p>Развитие мнестической деятельности:</p> <p>1) осуществлять избирательный подбор дидактического материала, игровых упражнений, мнестических приемов для развития зрительной и слухо-речевой памяти;</p>
--	--

	<p>2) совершенствовать следующие характеристики: объем памяти, динамику и прочность запоминания, семантическую устойчивость, тормозимость следов памяти, стабильность регуляции и контроля.</p> <p>Развитие внимания:</p> <p>1) развивать слуховое и зрительное сосредоточение на ранних этапах работы;</p> <p>2) развивать устойчивость, концентрацию и объем внимания в разных видах деятельности и посредством специально подобранных упражнений;</p> <p>3) развивать способность к переключению и к распределению внимания;</p> <p>4) развивать произвольную регуляцию и самоконтроль при выполнении бытовых, игровых, трудовых действий и в специальных упражнениях</p>
--	--

Коррекционно-развивающая работа в образовательной области "Речевое развитие".

Разделы	Задачи и педагогические условия реализации программы коррекционной работы
Коррекционная направленность работы по развитию речи	<p>Развитие импрессивной стороны речи:</p> <p>1) развивать понимание обращенной речи с опорой на совместные с педагогическим работником действия, наглядные ситуации, игровые действия;</p> <p>2) создавать условия для понимания речи в зависимости от ситуации и контекста; уделять особое внимание пониманию детьми вопросов, сообщений, побуждений, связанных с различными видами деятельности;</p> <p>3) развивать понимание речи на основе выполнения словесной инструкции и подражания с помощью куклы-помощника;</p> <p>4) в процессе работы над лексикой проводить разъяснение семантических особенностей слов и высказываний;</p> <p>5) в процессе работы над грамматическим строем речи привлекать внимание обучающихся к изменению значения слова с помощью грамматических форм (приставок, суффиксов, окончаний);</p> <p>6) проводить специальные речевые игры и упражнения на развитие восприятия суффиксально-префиксальных отношений, сочетать их с демонстрацией действий (пришел, ушел, вышел, зашел), а на этапе подготовке к школе предлагать опору на схемы-модели состава слова;</p> <p>7) в процессе работы над фонематическим восприятием обращать внимание обучающихся на смыслоразличительную функцию фонемы (как меняется слово при замене твердых и мягких, свистящих и шипящих, звонких и глухих согласных: мал - мял; миска - мишка; дочка - точка);</p> <p>8) работать над пониманием многозначности слов русского языка;</p> <p>9) разъяснять смысловое значение пословиц, метафор, крылатых выражений;</p> <p>10) создавать условия для оперирования речемыслительными категориями, использования в активной речи малых фольклорных форм (метафор, сравнений, эпитетов, пословиц, образных выражений, поговорок, загадок);</p> <p>11) привлекать внимание обучающихся к различным интонациям</p>

	<p>(повествовательным, восклицательным, вопросительным), учить воспринимать их и воспроизводить; понимать смысловозначительную функцию интонации.</p> <p>Стимуляция речевого общения:</p> <ol style="list-style-type: none"> 1) организовывать и поддерживать речевое общение обучающихся на занятиях и вне занятий, побуждение к внимательному выслушиванию других обучающихся, фиксирование внимания ребенка на содержании высказываний обучающихся; 2) создавать ситуации общения для обеспечения мотивации к речи; воспитывать у ребенка отношение к другому ребенку как объекту взаимодействия; 3) побуждать к обращению к педагогическому работнику, другим детям с сообщениями, вопросами, побуждениями (то есть к использованию различных типов коммуникативных высказываний); 4) обучение обучающихся умению отстаивать свое мнение, доказывать, убеждать, разрешать конфликтные ситуации с помощью речи. <p>Совершенствование произносительной стороны речи (звукопроизношения, просодики, звуко-слоговой структуры), соблюдение гигиены голосовых нагрузок:</p> <ol style="list-style-type: none"> 1) закреплять и автоматизировать правильное произнесение всех звуков в слогах, словах, фразах, спонтанной речи по заданиям учителя-логопеда; 2) развивать способность к моделированию правильного речевого темпа с предложением образцов произнесения разговорной речи, отрывков из литературных произведений, сказок, стихотворных форм, пословиц, загадок, скороговорок, чистоговорок; 3) формировать умение воспринимать и воспроизводить темпо-ритмические и интонационные особенности предлагаемых речевых образцов; 4) воспринимать и символически обозначать (зарисовывать) ритмические структуры (ритм повтора, ритм чередования, ритм симметрии); 5) совершенствовать звуко-слоговую структуру, преодолевать недостатки слоговой структуры и звуконаполняемости; 6) развивать интонационную выразительность речи посредством использования малых фольклорных форм, чтения стихов, игр-драматизаций; 7) соблюдать голосовой режим, разговаривая и проводя занятия голосом разговорной громкости, не допуская форсирования голоса, крика; 8) следить за голосовым режимом обучающихся, не допускать голосовых перегрузок; 9) формировать мягкую атаку голоса при произнесении звуков; работать над плавностью речи; 10) развивать умение изменять силу голоса: говорить громко, тихо, шепотом; 11) вырабатывать правильный темп речи; 12) работать над четкостью дикции; 13) работать над интонационной выразительностью речи. <p>Развитие фонематических процессов (фонематического слуха как способности дифференцировать фонемы родного языка и</p>
--	--

	<p>фонематического восприятия как способности к звуковому анализу):</p> <ol style="list-style-type: none"> 1) поддерживать и развивать интерес к звукам окружающего мира; побуждать к узнаванию различных шумов (шуршит бумага, звенит колокольчик, стучит молоток); 2) развивать способность узнавать бытовые шумы: работающих электроприборов (пылесоса, стиральной машины), нахождению и называнию звучащих предметов и действий, подражанию им (пылесос гудит - ж-ж-ж-ж); 3) на прогулках расширять представлений о звуках природы (шуме ветра, ударах грома), голосах животных, обучать обучающихся подражанию им; 4) узнавать звучание различных музыкальных инструментов (маракас, металлофон, балалайка, дудочка); 5) учить воспринимать и дифференцировать предметы и явления по звуковым характеристикам (громко - тихо, длинно - коротко); 6) учить обучающихся выполнять графические задания, ориентируясь на свойства звуковых сигналов (долготу звука): проведение линий разной длины карандашом на листе бумаги в соответствии с произнесенным педагогический работником гласным звуком; 7) учить дифференцировать на слух слова с оппозиционными звуками (свистящими и шипящими, твердыми и мягкими, звонкими и глухими согласными); 8) учить подбирать картинки с предметами, в названии которых слышится заданный звук; 9) учить выделять гласный под ударением в начале и в конце слова, звонкий согласный в начале слова, глухой согласный - в конце слова; 10) знакомить с фонетическими характеристиками гласных и согласных звуков, учить обучающихся давать эти характеристики при восприятии звуков. Расширение, обогащение, систематизация словаря: <ol style="list-style-type: none"> 1) расширять объем и активизировать словарь параллельно с расширением представлений об окружающей действительности, развитием познавательной деятельности; 2) уточнять значения слов, используя различные приемы семантизации; пополнять и активизировать словарный запас, уточнять понятийные и контекстуальные компоненты значений слов на основе расширения познавательного и речевого опыта обучающихся; 3) формировать лексическую системность: учить подбирать антонимы и синонимы на материале существительных, глаголов, прилагательных; 4) совершенствовать представления об антонимических и синонимических отношениях между словами, знакомить с явлениями омонимии, с многозначностью слов; 5) формировать предикативную сторону речи за счет обогащения словаря глаголами и прилагательными; 6) проводить углубленную работу по формированию обобщающих понятий. <p>Формирование грамматического строя речи:</p>
--	---

	<p>1) развивать словообразовательные умения; создавать условия для освоения продуктивных и непродуктивных словообразовательных моделей;</p> <p>2) уточнять грамматическое значение существительных, прилагательных, глаголов;</p> <p>3) развивать систему словоизменения; ориентировочные умения при овладении морфологическими категориями;</p> <p>4) формировать умения морфолого-синтаксического оформления словосочетаний и простых распространенных предложений различных моделей;</p> <p>5) закреплять правильное использование детьми в речи грамматических форм слов, расширять набор используемых детьми типов предложений, структур синтаксических конструкций, видов синтаксических связей и средств их выражения;</p> <p>6) работать над пониманием и построением предложно-падежных конструкций;</p> <p>7) развивать умение анализировать выраженную в предложении ситуацию;</p> <p>8) учить понимать и строить логико-грамматические конструкции;</p> <p>9) развивать вероятностное прогнозирование при построении слов, словосочетаний, синтаксических конструкций (закончи слово предложение, рассказ). Развитие связной диалогической и монологической речи:</p> <p>1) формировать умения участвовать в диалоге, побуждать обучающихся к речевой активности, к постановке вопросов, развивать единство содержания (вопрос - ответ);</p> <p>2) стимулировать речевое общение: предлагать образцы речи, моделировать диалоги - от реплики до развернутой речи;</p> <p>3) развивать понимание единства формы и значения, звукового оформления мелодико-интонационных компонентов, лексического содержания и семантического значения высказываний;</p> <p>4) работать над фразой (с использованием внешних опор в виде предметных и сюжетных картинок, различных фишек и схем);</p> <p>5) помогать устанавливать последовательность основных смысловых компонентов текста или наглядной ситуации, учить оформлять внутритекстовые связи на семантическом и коммуникативном уровнях и оценивать правильность высказывания;</p> <p>6) развивать способность составлять цельное и связное высказывание на основе: пересказа небольших по объему текстов, составления рассказов с опорой на серию картин, отдельные сюжетные картинки, описательных рассказов и рассказов из личного опыта;</p> <p>7) развивать вышеперечисленные умения с опорой на инсценировки, игры-драматизации, моделирование ситуации на магнитной доске, рисование пиктограмм, использование наглядно-графических моделей;</p> <p>8) в целях развития планирующей, регулирующей функции речи развивать словесную регуляцию во всех видах деятельности: при сопровождении ребенком речью собственных практических действий, подведении им итогов деятельности, при элементарном планировании с опорами и без;</p>
--	---

	<p>9) усиливать организующую роль речи в поведении обучающихся и расширять их поведенческий репертуар с помощью обучения рассказыванию о новых знаниях и новом опыте, о результате поступков и действий, развивая навыки произвольного поведения, подчинения правилам и следования инструкции и образцу.</p> <p>Подготовка к обучению грамоте:</p> <ol style="list-style-type: none"> 1) развивать у обучающихся способность к символической и аналитико-синтетической деятельности с языковыми единицами; учить приемам умственной деятельности, необходимым для сравнения, выделения и обобщения явлений языка; 2) формировать навыки осознанного анализа и моделирования звуко-слогового состава слова с помощью фишек; 3) учить анализу состава предложения, моделирования с помощью полосок разной длины, учить выделять предлог в составе предложения, обозначать его фишкой; 4) учить дифференцировать употребление терминов "предложение" и "слово" с использованием условно-графической схемы предложения; 5) упражнять обучающихся в умении составлять предложения по схемам; 6) развивать умение выполнять звуковой анализ и синтез на слух, без опоры на условно-графическую схему; 7) учить обучающихся выражать графически свойства слов: короткие - длинные слова (педагогический работник произносит короткое слово - обучающиеся ставят точку, длинное слово - линию - тире); 8) закреплять умение давать фонетическую характеристику заданным звукам; 9) формировать умение соотносить выделенную из слова фонему с определенным зрительным образом буквы; 10) учить составлять одно-двусложные слова из букв разрезной азбуки; 11) развивать буквенный гнозис, предлагая узнать букву в условиях наложения, зашумления, написания разными шрифтами. <p>Формирование графомоторных навыков и подготовка руки к письму:</p> <ol style="list-style-type: none"> 1) формировать базовые графические умения и навыки на нелинованном листе: точки, штрихи, обводка, копирование; 2) учить выполнять графические задания на тетрадном листе в клетку и линейку по образцу и речевой инструкции; 3) учить обучающихся копировать точки, изображения узоров из геометрических фигур, соблюдая строку и последовательность элементов; 4) учить обучающихся выполнять графические диктанты в тетрадях по речевой инструкции; 5) учить проводить различные линии и штриховку по указателю - стрелке; 6) совершенствовать навыки штриховки, закрашивание контуров предметов, орнаментов и сюжетных картинок: учить обучающихся срисовывать, дорисовывать, копировать и закрашивать контуры простых предметов.
Коррекционная	Формирование элементарной культуры речевого поведения, умение

<p>направленность в работе по приобщению к художественной литературе</p>	<p>слушать родителей (законных представителей), педагогического работника, других детей, внимательно и доброжелательно относиться к их рассказам и ответам:</p> <ol style="list-style-type: none"> 1) вызывать интерес к книге: рассматривать с детьми иллюстрации в детских книгах, специально подобранные картинки с близким ребенку содержанием, побуждать называть персонажей, демонстрировать и называть их действия; 2) читать детям потешки, прибаутки, стихи (в двусложном размере), вызывая у них эмоциональный отклик, стремление отхлопывать ритм или совершать ритмичные действия, побуждать к совместному и отраженному декламированию, поощрять инициативную речь обучающихся; 3) направлять внимание обучающихся в процессе чтения и рассказывания на полноценное слушание, фиксируя последовательность событий; 4) поддерживать и стимулировать интерес обучающихся к совместному чтению потешек, стихотворных форм, сказок, рассказов, песенок, после прочтения обсуждать и разбирать прочитанное, добиваясь понимания смысла; 5) использовать схематические зарисовки (на бумаге, специальной доске), отражающие последовательность событий в тексте; 6) в процессе чтения и рассказывания демонстрировать поведение персонажей, используя различную интонацию, голос различной высоты для передачи состояния персонажей и его роли в данном произведении; 7) беседовать с детьми, работать над пониманием содержания художественных произведений (прозаических, стихотворных), поведения и отношений персонажей, разъяснять значения незнакомых слов и выражений; 8) учить обучающихся передавать содержание по ролям, создавая выразительный образ; 9) учить обучающихся рассказыванию, связывая с ролевой игрой, театрализованной деятельностью, рисованием; 10) вводить в занятия предметы-заменители, слова-заменители, символы, широко используя речевые игры, шарады.
--	--

Коррекционно-развивающая работа в образовательной области "Художественно-эстетическое развитие".

Разделы	Задачи и педагогические условия реализации программы коррекционной работы
<p>Коррекционная направленность в работе по развитию детского творчества</p>	<p>Развитие познавательных процессов, речи, мотивационных и регуляторных компонентов деятельности в ее продуктивных видах:</p> <ol style="list-style-type: none"> 1) формировать предпосылки изобразительной деятельности; создавать условия для развития самостоятельного черкания карандашами, мелками, волоконными карандашами, 2) организовывать совместные действия с ребенком, направляя на ассоциирование каракулей с обликом знакомых предметов, поощрять их "узнавание" и называние с целью "опредмечивания", 3) рисовать для ребенка по его просьбе или специально с целью вызвать у него интерес к изображению и к себе как объекту для изображения;

- 4) отражать в создаваемых изображениях жизнь самого ребенка, его бытовой, предметно-игровой, положительный эмоциональный опыт; рисование сопровождать эмоциональными высказываниями;
- 5) побуждать обучающихся демонстрировать изображенные на рисунке действия по подражанию и самостоятельно;
- 6) развивать у обучающихся восприятие плоскостных изображений, уделяя особое внимание изображению человека и его действий, рассматриванию картинок, иллюстраций в книгах;
- 7) знакомить с изобразительными средствами и формировать изобразительные навыки в совместной деятельности с педагогическим работником;
- 8) учить обучающихся анализировать строение предметов, выделять форму, цвет целого объекта и его частей, отражать их с помощью различных изобразительных средств;
- 9) уделять особое внимание рисованию фигуры человека, учить передавать строение человеческого тела, его пропорции;
- 10) побуждать экспериментировать с цветом, эстетически воспринимать различные сочетания цветов;
- 11) учить понимать сигнальное значение цвета, его теплых и холодных оттенков (зимний пейзаж - летний пейзаж - осенний пейзаж);
- 12) развивать целостность восприятия, передавать целостный образ в предметном рисунке, отражая структуру объекта;
- 13) развивать творческие способности, побуждать придумывать и создавать композицию, осваивать различные художественные техники, использовать разнообразные материалы и средства;
- 14) развивать эстетические чувства, эстетическое восприятие иллюстраций, картин, рисунков;
- 15) развивать интерес обучающихся к пластическим материалам (тесту, глине), в процессе лепки, из которых обучающиеся разминают, разрывают, соединяют куски теста, расплющивают, а педагогические работники придают затем этим кускам предметный вид, что закрепляется в слове и дальнейшем обыгрывании;
- 16) развивать конструктивный праксис, ручную умелость, закрепляя технические навыки лепки;
- 17) включать в последующую совместную игру фигурки людей, животных, вылепленных ребенком (собачка просит есть, бежит, спит, "служит");
- 18) знакомить с алгоритмами деятельности при изготовлении поделок с помощью аппликации;
- 19) развивать чувство изобразительного ритма, выполняя вместе с детьми задания, включающие наклеивание заготовок, учить составлять простейшие декоративных узоры по принципу повторности и чередования в процессе "подвижной аппликации", без наклеивания;
- 20) уделять внимание выработке точных движений рук под зрительным контролем при выполнении аппликации (при совмещении поверхностей держать одной рукой, перемещать или сдвигать другой);
- 21) совершенствовать ориентировку в пространстве листа при аппликации по образцу или словесной инструкции;

	<p>22) развивать координацию движений рук, зрительно-двигательную координацию в процессе рисования, лепки, аппликации;</p> <p>23) использовать сюжетные рисунки на занятиях по развитию речи для составления наглядной программы высказываний.</p> <p>Развитие воображения и творческих способностей обучающихся:</p> <p>1) побуждать к самостоятельности и творческой инициативе; положительно оценивать первые попытки участия в творческой деятельности;</p> <p>2) формировать ориентировочно-исследовательский этап изобразительной деятельности, организовывать целенаправленное изучение, обследование объекта перед изображением; отражать воспринятое в речи, передавать свойства объектов в рисунке, лепке, аппликации;</p> <p>3) учить обучающихся определять свой замысел, словесно его формулировать, следовать ему в процессе работы и реализовывать его, объяснять после окончания работы содержание получившегося изображения;</p> <p>4) развивать воображение, обучая приемам создания новых образов: путем агглютинации, гиперболизации, акцентирования, схематизации;</p> <p>5) побуждать к созданию новых образов на материале лепки, аппликации, изодетельности (задания "Нарисуй волшебный замок", "Несуществующее животное", "Чудо-дерево"); предлагать специальные дидактические игры, в которых требуется дорисовать незаконченные изображения;</p> <p>6) поддерживать стремление обучающихся к использованию различных средств и материалов в процессе изобразительной деятельности;</p> <p>7) обогащать представления обучающихся о предметах и явлениях окружающего мира, поддерживать стремление к расширению содержания рисунков и поделок дошкольников;</p> <p>8) побуждать обучающихся изображать себя, окружающих;</p> <p>9) развивать планирующую функцию речи и произвольную регуляцию деятельности при создании сюжетных рисунков, передаче их содержания в коротких рассказах;</p> <p>10) стимулировать желание обучающихся оценивать свои работы путем сопоставления с натурой и образцом, со словесным заданием;</p> <p>11) закреплять пространственные и величинные представления обучающихся, используя для обозначения размера, места расположения, пространственных отношений языковые средства;</p> <p>12) развивать у обучающихся чувство ритма в процессе работы кистью, карандашами, фломастерами;</p> <p>13) вызывать у обучающихся интерес к лепным поделкам, расширяя их представления о скульптуре малых форм и выделяя средства выразительности, передающие характер образа, поддерживать стремление обучающихся лепить самостоятельно.</p>
<p>Коррекционная направленность работы по приобщению к</p>	<p>1) знакомить обучающихся с доступными их пониманию и восприятию произведениями искусства (картинами, иллюстрациями к сказкам и рассказам, народными игрушками, предметами народного декоративно-прикладного искусства);</p>

<p>изобразительному искусству</p>	<p>2) развивать у обучающихся художественное восприятие произведений изобразительного искусства, учить их эмоционально реагировать на воздействие художественного образа, понимать содержание произведения и выражать свои чувства и эмоции с помощью творческих рассказов;</p> <p>3) закреплять знания обучающихся о произведениях русских художников, используя средства "музейной педагогики";</p> <p>4) знакомить обучающихся с народными промыслами, приобщать к некоторым видам росписи, воспитывать эстетические чувства.</p>
<p>Коррекционная направленность работы в процессе музыкальной деятельности</p>	<p>1) организовывать игры по развитию слухового восприятия, на основе знакомства обучающихся со звучащими игрушками и предметами (барабан, бубен, дудочка), учить различать скрытые от ребенка игрушки по их звучанию, определять по звукоподражаниям, как подают голос животные;</p> <p>2) формировать пространственную ориентировку на звук, звучание игрушек в качестве сигнала к началу или прекращению действий в подвижных играх и упражнениях, побуждение к определению расположения звучащего предмета, бежать к нему, показывать и называть его;</p> <p>3) привлекать внимание к темпу звучаний (быстро или медленно), силе звуков (громко или тихо);</p> <p>4) побуждать реагировать на изменение темпа и интенсивности, характера движений, произнесения звуков, проговаривания потешек и стихов;</p> <p>5) создавать условия для развития внимания при прослушивании музыки, умения реагировать на начало и окончание музыки;</p> <p>6) привлекать к прослушиванию музыки, побуждая обучающихся к слуховому сосредоточению и нацеливанию на восприятие музыкальной гармонии;</p> <p>7) побуждать различать и по-разному реагировать на музыку маршевого и плясового, спокойного и веселого характеров, вызывая соответствующие эмоции и двигательные реакции;</p> <p>8) использовать в организации различных занятий с ребенком музыкальную деятельность как средство для активизации и повышения эмоционального фона восприятия окружающего;</p> <p>9) формировать у обучающихся музыкально-эстетические, зрительно-слуховые и двигательные представления о средствах музыки, передающие образы объектов, их действия (бежит ручеек, идет медведь);</p> <p>10) развивать у ребенка музыкально-ритмический, звуко-высотный и тембровый слух, включая в занятия разные музыкально звучащие предметы и игрушки;</p> <p>11) знакомить обучающихся с разными музыкальными инструментами; привлекать внимание к их звучанию, а также оркестра, хоров, отдельных голосов; воспитывать музыкальное восприятие, слушательскую культуру обучающихся, обогащать их музыкальные впечатления;</p> <p>12) развивать память, создавая условия для запоминания и узнавания музыкальных произведений и разученных мелодий;</p> <p>13) расширять и уточнять представления обучающихся о средствах музыкальной выразительности, жанрах и музыкальных направлениях, исходя из особенностей интеллектуального</p>

	<p>развития обучающихся с ЗПР;</p> <p>14) привлекать обучающихся к музыкальной деятельности, то есть, элементарной игре на дудочке, ксилофоне, губной гармошке, барабане, к сольной и оркестровой игре на детских музыкальных инструментах;</p> <p>15) формировать эмоциональную отзывчивость обучающихся на музыкальные произведения и умение использовать музыку для передачи собственного настроения;</p> <p>16) развивать певческие способности обучающихся (чистота исполнения, интонирование, дыхание, дикция, слаженность); учить пропевать по возможности все слова песни, соблюдая ее темп, ритм, мелодию;</p> <p>17) формировать разнообразные танцевальные умения обучающихся, динамическую организацию движений в ходе выполнения коллективных (групповых и парных) и индивидуальных танцев;</p> <p>18) расширять опыт выполнения разнообразных действий с предметами во время танцев, музыкально-ритмических упражнений: передавать их друг другу, поднимать вверх, покачивать ими над головой, бросать и ловить мяч;</p> <p>19) совершенствовать пространственную ориентировку обучающихся: выполнять движения под музыку по зрительному (картинке, стрелке-вектору), слуховому и двигательному сигналам;</p> <p>20) учить обучающихся ходить парами по кругу, соблюдать расстояние при движении, поднимать плавно руки вверх, в стороны, заводить их за спину, за голову, поворачивая кисти, не задевая партнеров;</p> <p>21) развивать координацию, плавность, выразительность движений, учить выполнять движения в соответствующем музыке ритме, темпе, чувствовать сильную долю такта (акцент), метрический рисунок при звучании музыки в размере 2/4, 3/4, 4/4;</p> <p>22) учить обучающихся выполнять движения в соответствии с изменением характера музыки (быстро - медленно); самостоятельно придумывать и выполнять движения под разную музыку (вальс, марш, полька); развивать эмоциональность и свободу проявлений творчества в музыкальных играх;</p> <p>23) согласовывать музыкальную деятельность обучающихся с ознакомлением их с произведениями художественной литературы, явлениями в жизни природы и общества;</p> <p>24) стимулировать желание обучающихся эмоционально откликаться на понравившееся музыкальное произведение, передавать свое отношение к нему вербальными и невербальными средствами; отражать музыкальные образы изобразительными средствами;</p> <p>25) учить обучающихся понимать коммуникативное значение движений и жестов в танце, объяснять их словами; обогащать словарный запас обучающихся для описания характера музыкального произведения</p>
--	---

Коррекционно-развивающая работа в образовательной области "Физическое развитие".

Коррекционно-развивающая направленность работы в области "Физическое развитие" обучающихся с ЗПР подразумевает создание условий: для сохранения и укрепления здоровья обучающихся, физического развития, формирования у них полноценных двигательных навыков и физических качеств, применения здоровьесберегающих технологий и методов позитивного воздействия на психомоторное развитие ребенка, организацию специальной (коррекционной) работы на занятиях по физическому воспитанию, включение членов семьи обучающихся в процесс их физического развития и оздоровления.

Задачи коррекционно-развивающей работы в образовательной области "Физическое развитие":

- коррекция недостатков и развитие ручной моторики;
- нормализация мышечного тонуса пальцев и кистей рук;
- развитие техники тонких движений;
- коррекция недостатков и развитие артикуляционной моторики;
- коррекция недостатков и развитие психомоторных функций:
- пространственной организации движений;
- моторной памяти;
- слухо-зрительно-моторной и реципрокной координации движений;
- произвольной регуляции движений.

Разделы	Задачи и педагогические условия реализации программы коррекционной работы
Коррекционная направленность в работе по формированию начальных представлений о ЗОЖ	1) знакомить обучающихся на доступном их восприятию уровне с условиями, необходимыми для нормального роста тела, позвоночника и правильной осанки, и средствами физического развития и предупреждения его нарушений (занятия на различном игровом оборудовании - для ног, рук, туловища); 2) систематически проводить игровые закаливающие процедуры с использованием полифункционального оборудования (сенсорные тропы, сухие бассейны), направленные на улучшение венозного оттока и работы сердца, улучшение тактильной чувствительности тела, подвижности суставов, связок и сухожилий, преодоление нервно-психической возбудимости обучающихся, расслабление гипертонуса мышц; 3) осуществлять контроль и регуляцию двигательной активности обучающихся; создавать условия для нормализации их двигательной активности: привлекать к активным упражнениям и играм пассивных обучающихся (включать их в совместные игры, в выполнение хозяйственно-бытовых поручений) и к более спокойным видам деятельности расторможенных дошкольников, деликатно ограничивать их повышенную подвижность; 4) проводить упражнения, направленные на регуляцию тонуса мускулатуры, развивая у обучающихся самостоятельный контроль за работой различных мышечных групп на основе контрастных ощущений ("сосулька зимой" - мышцы напряжены, "сосулька весной" - мышцы расслабляются); использовать упражнения по нормализации мышечного тонуса, приёмы релаксации; 5) проводить специальные игры и упражнения, стимулирующие

	<p>формирование пяточно-пальцевого переката (ходьба по следам, разной поверхности - песку, мату; захват ступнями, пальцами ног предметов);</p> <p>6) учитывать при отборе содержания предлагаемых упражнений необходимость достижения тонизирующего и тренирующего эффекта в ходе выполнения двигательных упражнений (нагрузка должна не только соответствовать возможностям обучающихся, но и несколько превышать их);</p> <p>7) внимательно и осторожно подходить к отбору содержания физкультурных занятий, упражнений, игр для обучающихся, имеющих низкие функциональные показатели деятельности сердечно-сосудистой и дыхательной систем, нарушения зрения, особенности нервно-психической деятельности (повышенная утомляемость, чрезмерная подвижность или, наоборот, заторможенность);</p> <p>8) контролировать и регулировать уровень психофизической нагрузки (снижая интенсивность движений, частоту повторений, требования к качеству движений) в процессе коррекции недостатков моторного развития и развития разных видов детской деятельности, требующих активных движений (музыкально-ритмические занятия, хозяйственно-бытовые поручения);</p> <p>9) осуществлять дифференцированный подход к отбору содержания и средств физического воспитания с учетом возрастных физических и индивидуальных возможностей обучающихся;</p> <p>10) включать упражнения по нормализации деятельности опорно-двигательного аппарата, коррекции недостатков осанки, положения стоп; осуществлять профилактику и коррекцию плоскостопия у обучающихся;</p> <p>11) объяснять значение, формировать навыки и развивать потребность в выполнении утренней гимнастики, закаливающих процедур (при участии педагогического работника);</p> <p>12) учить обучающихся элементарно рассказывать о своем самочувствии, объяснять, что болит;</p> <p>13) развивать правильное физиологическое дыхание: навыки глубокого, ритмического дыхания с углубленным, но спокойным выдохом; правильного носового дыхания при спокойно сомкнутых губах;</p> <p>14) проводить игровые закаливающие процедуры с использованием полифункционального оборудования (сенсорные тропы и дорожки, сухие бассейны), направленные на улучшение венозного оттока и работы сердца, улучшение тактильной чувствительности тела, увеличение силы и тонуса мышц, подвижности суставов, связок и сухожилий, расслабление гипертонуса мышц;</p> <p>15) побуждать обучающихся рассказывать о своем здоровье, о возникающих ситуациях нездоровья;</p> <p>16) привлекать родителей (законных представителей) к организации двигательной активности обучающихся, к закреплению у обучающихся представлений и практического опыта по основам ЗОЖ.</p>
Коррекционная направленность в работе по	1) создавать условия для овладения и совершенствования техники основных движений: ходьбы, бега, ползания и лазанья, прыжков, бросания и ловли, включать их в режимные моменты и свободную

<p>физической культуре</p>	<p>деятельность обучающихся (например, предлагать детям игровые задания: "пройди между стульями", "попрыгай как зайка");</p> <p>2) использовать для развития основных движений, их техники и двигательных качеств разные формы организации двигательной деятельности: физкультурные занятия, физкультминутки (динамические паузы); разминки и подвижные игры между занятиями, утреннюю гимнастику, "гимнастику" пробуждения после дневного сна, занятия ритмикой, подвижные игры на свежем воздухе;</p> <p>3) учить обучающихся выполнять физические упражнения в коллективе, развивать способность пространственной ориентировке в построениях, перестроениях;</p> <p>4) развивать двигательные навыки и умения реагировать на изменение положения тела во время перемещения по сложным конструкциям из полифункциональных мягких модулей (конструкции типа "Ромашка", "Островок", "Валуны");</p> <p>5) способствовать развитию координационных способностей путём введения сложно-координированных движений;</p> <p>6) совершенствование качественной стороны движений - ловкости, гибкости, силы, выносливости;</p> <p>7) развивать точность произвольных движений, учить обучающихся переключаться с одного движения на другое;</p> <p>8) учить обучающихся выполнять упражнения по словесной инструкции педагогических работников и давать словесный отчет о выполненном движении или последовательности из двух-четырёх движений;</p> <p>9) воспитывать умение сохранять правильную осанку в различных видах движений;</p> <p>10) формировать у обучающихся навыки контроля динамического и статического равновесия;</p> <p>11) учить обучающихся сохранять заданный темп во время ходьбы (быстрый, средний, медленный);</p> <p>12) закреплять навыки в разных видах бега: быть ведущим в колонне, при беге парами соизмерять свои движения с движениями партнера;</p> <p>13) закреплять навыки в разных видах прыжков, развивать их технику: энергично отталкиваться и мягко приземляться с сохранением равновесия;</p> <p>14) учить координировать движения в играх с мячами разных размеров и с набивным мячом, взаимодействовать с партнером при ловле и бросках мяча;</p> <p>15) продолжать учить обучающихся самостоятельно организовывать подвижные игры, предлагать свои варианты игр, комбинации движений;</p> <p>16) учить запоминать и проговаривать правила подвижных игр, последовательность действий в эстафетах, играх со спортивными элементами;</p> <p>17) включать элементы игровой деятельности при закреплении двигательных навыков и развитии двигательных качеств: движение по сенсорным дорожкам и коврикам, погружение в сухой бассейн и перемещение в нем в соответствии со сценарием досугов и спортивных праздников;</p> <p>18) совершенствовать общую моторику, используя корригирующие</p>
----------------------------	---

	<p>упражнения для разных мышечных групп;</p> <p>19) стимулировать потребность обучающихся к точному управлению движениями в пространстве: в вертикальной, горизонтальной и сагиттальной плоскостях (чувство пространства);</p> <p>20) формировать у обучающихся навыки выполнения движений и действий с предметами по словесной инструкции и умение рассказать о выполненном задании с использованием вербальных средств;</p> <p>21) стимулировать положительный эмоциональный настрой обучающихся и желание самостоятельно заниматься с полифункциональными модулями, создавая из них различные высотные и туннельные конструкции;</p> <p>22) развивать слухо-зрительно-моторную координацию движений под музыку: побуждать двигаться в соответствии с темпом, ритмом, характером музыкального произведения);</p> <p>23) предлагать задания, направленные на формирование координации движений и слова, сопровождать выполнение упражнений доступным речевым материалом (обучающиеся могут одновременно выполнять движения и произносить речевой материал или один ребенок проговаривает, остальные выполняют или педагогический работник проговаривает, обучающиеся выполняют).</p>
<p>Коррекция недостатков и развитие ручной моторики</p>	<p>1) дифференцированно применять игры и упражнения для нормализации мышечного тонуса;</p> <p>2) развивать движения кистей рук по подражанию действиям педагогического работника; формировать дифференцированные движения кистями и пальцами рук: сгибание и разгибание, отведение в стороны пальцев; выполнять согласованные действия пальцами обеих рук.</p> <p>3) развивать умения удерживать позу пальцев и кистей рук; развивать умение сгибать и разгибать каждый палец на руке;</p> <p>4) тренировать активные движения кистей (вращения, похлопывания);</p> <p>5) развивать движения хватания, совершенствовать разные виды захвата крупных и мелких предметов разной формы;</p> <p>6) применять игровые упражнения для расслабления мышц пальцев и кистей рук при утомлении;</p> <p>7) развивать практические умения при выполнении орудийных и соотносящих предметных действий;</p> <p>8) развивать умения выполнять ритмичные движения руками под звучание музыкальных инструментов;</p> <p>9) развивать технику тонких движений в "пальчиковой гимнастике"; побуждать выполнять упражнения пальчиковой гимнастики с речевым сопровождением;</p> <p>10) формировать у обучающихся специфические действия пальцами рук в играх с мелкими предметами и игрушками разной фактуры: кручение, нанизывание, щелчки, вращение, формировать дифференцированные движения пальцев рук при нанизывании бус, пуговиц, колечек на шнурок в определенной последовательности, представленной на образце;</p> <p>11) развивать захват мелких или сыпучих материалов указательным типом хватания;</p> <p>12) учить обучающихся выкладывать мелкие предметы по заданным</p>

	<p>ориентирам: точкам, пунктирным линиям;</p> <p>13) развивать умения выполнять практические действия с водой: переливание воды из одной емкости в другую при использовании чашки, деревянной ложки, половника, воронки; пересыпать сыпучие материалы;</p> <p>14) учить выполнять определенные движения руками под звуковые и зрительные сигналы (если я подниму синий флажок - топни, а если красный-хлопни в ладоши; в дальнейшем значение сигналов изменяют);</p> <p>15) развивать динамический праксис, чередование позиций рук "кулак - ладонь", "камень - ножницы");</p> <p>16) учить обучающихся выполнению элементов самомассажа каждого пальца от ногтя к основанию;</p> <p>17) учить выполнять действия расстегивания и застегивания, используя различные виды застежек (липучки, кнопки, пуговицы). Совершенствовать базовые графомоторные навыки и умения:</p> <p>1) формировать базовые графические умения: проводить простые линии - дорожки в заданном направлении, точки, дуги, соединять элементы на нелинованном листе, а затем в тетрадах в крупную клетку с опорой на точки;</p> <p>2) развивать зрительно-моторную координацию при проведении различных линий по образцу: проводить непрерывную линию между двумя волнистыми и ломаными линиями, повторяя изгибы; проводить сплошные линии с переходами, не отрывая карандаш от листа;</p> <p>3) развивать точность движений, учить обводить по контуру различные предметы, используя трафареты, линейки, лекала;</p> <p>4) развивать графические умения и целостность восприятия при изображении предметов, дорисовывая недостающие части к предложенному образцу;</p> <p>5) развивать целостность восприятия и моторную ловкость рук при воспроизведении образца из заданных элементов;</p> <p>6) учить обучающихся заштриховывать штриховать контуры простых предметов в различных направлениях;</p> <p>7) развивать умения раскрашивать по контуру сюжетные рисунки цветными карандашами, с учетом индивидуальных предпочтений при выборе цвета.</p>
<p>Коррекция недостатков и развитие артикуляционной моторики</p>	<p>1) развивать моторный праксис органов артикуляции, зрительно-кинестетические ощущения для усиления перцепции артикуляционных укладов и движений;</p> <p>2) вырабатывать самоконтроль за положением органов артикуляции;</p> <p>3) формировать правильный артикуляционный уклад для всех групп звуков с помощью артикуляционной гимнастики;</p> <p>4) развивать статико-динамические ощущения, четкие артикуляционные кинестезии;</p> <p>5) формировать фонационное (речевое) дыхание при дифференциации вдоха и выдоха через нос и рот;</p> <p>6) развивать оральный праксис, мимическую моторику в упражнениях подражательного характера (яркое солнышко - плотно сомкнули веки, обида - надули щеки).</p>
<p>Коррекция недостатков и</p>	<p>Использование музыкально-ритмических упражнений, логопедической и фонетической ритмики:</p>

<p>развитие психомоторной сферы</p>	<ol style="list-style-type: none"> 1) продолжать развивать и корректировать нарушения сенсорно-перцептивных и моторных компонентов деятельности (слухозрительно-моторную координацию, мышечную выносливость, способность перемещаться в пространстве на основе выбора объекта для движения по заданному признаку); 2) способствовать развитию у обучающихся произвольной регуляции в ходе выполнения двигательных заданий; 3) при совершенствовании и преодолении недостатков двигательного развития использовать разные сигналы (речевые и неречевые звуки; наглядность в соответствии с возможностями зрительного восприятия); 4) развивать зрительное внимание и зрительное восприятие с опорой на двигательную активность; 5) развивать слуховое восприятие, внимание, слухо-моторную и зрительно-моторную координации; 6) формировать и закреплять двигательные навыки, образность и выразительность движений посредством упражнений психогимнастики, побуждать к выражению эмоциональных состояний с помощью пантомимики, жестов, к созданию игровых образов (дворник, повар...); 7) развивать у обучающихся двигательную память, предлагая выполнять двигательные цепочки из четырех-шести действий; танцевальных движений; 8) развивать у обучающихся навыки пространственной организации движений; совершенствовать умения и навыки одновременного выполнения детьми согласованных движений, а также навыки разноименных и разнонаправленных движений; 9) учить обучающихся самостоятельно перестраиваться в звенья, передвигаться с опорой на ориентиры разного цвета, разной формы; 10) формировать у обучающихся устойчивый навык к произвольному мышечному напряжению и расслаблению под музыку; 11) закреплять у обучающихся умения анализировать свои движения, движения других детей, осуществлять элементарное двигательное и словесное планирование действий в ходе двигательных упражнений; 12) подчинять движения темпу и ритму речевых и неречевых сигналов и сочетать их выполнение с музыкальным сопровождением, речевым материалом; 13) предлагать задания, направленные на формирование координации движений и слова, побуждать сопровождать выполнение упражнений доступным речевым материалом (обучающиеся могут одновременно выполнять движения и произносить речевой материал, или же один ребенок, или педагогический работник, проговаривает его, остальные выполняют); 14) учить обучающихся отстукивать ритмы по слуховому образцу, затем соотносить ритмическую структуру с графическим образцом.
-------------------------------------	---

Часть, формируемая участниками образовательных отношений

Региональный компонент

Формы, способы, методы и средства реализации программы. Работа с детьми по воспитанию любви к Родине, знакомству с народным кубанским творчеством реализуется в виде формирования интереса детей

дошкольного возраста к народному искусству, кубанскому фольклору, отражающие вкусы, склонности и интересы кубанских жителей. Закрепляются знания о Кубани путем знакомства дошкольников с музыкальным репертуаром (народными песнями, танцами), стихами, загадками, пословицами, поговорками, потешками, народными играми, хороводами, музыкальными закличками с движениями, художественным творчеством, цель которых развивать устную речь, разъяснять значения старинных слов, раскрывать эмоции детей, воспитывать духовно-патриотические чувства воспитанников д/с.

Рабочая программа воспитания
Задачи рабочей программы воспитания, связанные с базовыми
ценностями и воспитательными задачами, реализуемыми в рамках
образовательных областей

Цель воспитания в ДОО - личностное развитие каждого ребёнка с учётом его индивидуальности и создание условий для позитивной социализации детей на основе традиционных ценностей российского общества, что предполагает:

- 1) формирование ценностного отношения к окружающему миру, другим людям, себе;
- 2) овладение первичными представлениями о базовых ценностях, а также выработанных обществом нормах и правилах поведения;
- 3) приобретение первичного опыта деятельности и поведения в соответствии с базовыми национальными ценностями, нормами и правилами, принятыми в обществе.

Задачи воспитания формируются для каждого возрастного периода (2 мес. 1 год, 1 год - 3 года, 3 года - 8 лет) на основе планируемых результатов достижения цели воспитания и с учетом психофизических особенностей обучающихся с ОВЗ. Задачи воспитания соответствуют основным направлениям воспитательной работы.

Задачами воспитания обучающихся с ОВЗ в условиях Организации являются:

- 1) формирование общей культуры личности обучающихся, развитие их социальных, нравственных, эстетических, интеллектуальных, физических качеств, инициативности, самостоятельности и ответственности;
- 2) формирование доброжелательного отношения к детям с ОВЗ и их семьям со стороны всех участников образовательных отношений;
- 3) обеспечение психолого-педагогической поддержки семье ребенка с особенностями в развитии и содействие повышению уровня педагогической компетентности родителей (законных представителей);
- 4) обеспечение эмоционально-положительного взаимодействия обучающихся с окружающими в целях их успешной адаптации и интеграции в общество;
- 5) расширение у обучающихся с различными нарушениями развития знаний и представлений об окружающем мире;
- 6) взаимодействие с семьей для обеспечения полноценного развития обучающихся с ОВЗ;
- 7) охрана и укрепление физического и психического здоровья обучающихся, в том числе их эмоционального благополучия;
- 8) объединение обучения и воспитания в целостный образовательный процесс на основе духовно-нравственных и социокультурных ценностей и принятых в обществе правил и норм поведения в интересах человека, семьи, общества.

Программа воспитания построена на основе духовно-нравственных и социокультурных ценностей и принятых в обществе правил и норм поведения в интересах человека, семьи, общества и опирается на следующие принципы:

- ✓ принцип гуманизма: приоритет жизни и здоровья человека, прав и свобод личности, свободного развития личности; воспитание

взаимоуважения, трудолюбия, гражданственности, патриотизма, ответственности, правовой культуры, бережного отношения к природе и окружающей среде, рационального природопользования;

- ✓ принцип ценностного единства и совместности: единство ценностей и смыслов воспитания, разделяемых всеми участниками образовательных отношений, содействие, сотворчество и сопереживание, взаимопонимание и взаимное уважение;
- ✓ принцип общего культурного образования: воспитание основывается на культуре и традициях России, включая культурные особенности региона;
- ✓ принцип следования нравственному примеру: пример как метод воспитания позволяет расширить нравственный опыт ребенка, побудить его к открытому внутреннему диалогу, пробудить в нем нравственную рефлексию, обеспечить возможность выбора при построении собственной системы ценностных отношений, продемонстрировать ребенку реальную возможность следования идеалу в жизни;
- ✓ принципы безопасной жизнедеятельности: защищенность важных интересов личности от внутренних и внешних угроз, воспитание через призму безопасности и безопасного поведения;
- ✓ принцип совместной деятельности ребенка и педагогического работника: значимость совместной деятельности педагогического работника и ребенка на основе приобщения к культурным ценностям и их освоения;
- ✓ принцип инклюзивности: организация образовательного процесса, при котором все обучающиеся, независимо от их физических, психических, интеллектуальных, культурно-этнических, языковых и иных особенностей, включены в общую систему образования.

Портрет ребенка с ОВЗ дошкольного возраста (к 8-ми годам)

Направления воспитания	Ценности	Показатели
Патриотическое	Родина, природа	Любящий свою малую родину и имеющий представление о своей стране, испытывающий чувство привязанности к родному дому, семье, близким людям.

Социальное	Человек, семья, дружба, сотрудничество	Различающий основные проявления добра и зла, принимающий и уважающий ценности семьи и общества, правдивый, искренний, способный к сочувствию и заботе, к нравственному поступку, проявляющий задатки чувства долга: ответственность за свои действия и поведение; принимающий и уважающий различия между людьми. Освоивший основы речевой культуры. Дружелюбный и доброжелательный, умеющий слушать и слышать собеседника, способный взаимодействовать с педагогическим работником и другими детьми на основе общих интересов и дел.
Познавательное	Знания	Любознательный, наблюдательный, испытывающий потребность в самовыражении, в том числе творческом, проявляющий активность, самостоятельность, инициативу в познавательной, игровой, коммуникативной и продуктивных видах деятельности и в самообслуживании, обладающий первичной картиной мира на основе традиционных ценностей российского общества.
Физическое и оздоровительное	Здоровье	Владеющий основными навыками личной и общественной гигиены, стремящийся соблюдать правила безопасного поведения в быту, социуме (в том числе в цифровой среде), природе.
Трудовое	Труд	Понимающий ценность труда в семье и в обществе на основе уважения к людям труда, результатам их деятельности, проявляющий трудолюбие при выполнении поручений и в самостоятельной деятельности.
Этико-эстетическое	Культура и красота	Способный воспринимать и чувствовать прекрасное в быту, природе, поступках, искусстве, стремящийся к отображению прекрасного в продуктивных видах деятельности, обладающий зачатками художественно-эстетического вкуса.

Образовательная	Направления	Ценности	Воспитательные
------------------------	--------------------	-----------------	-----------------------

область	воспитания		задачи
«Социально-коммуникативное развитие»	Патриотическое Трудовое направление	«Родина», «Природа», «Семья», «Человек», «Жизнь», «Милосердие», «Добро», «Дружба», «Сотрудничество», «Труд».	п.49.2.2. ФАОП ДО п.49.2.6. ФАОП ДО
«Познавательное развитие»	Познавательное направления	«Человек», «Семья», «Познание», «Родина» и «Природа»	п.49.2.4. ФАОП ДО
«Речевое развитие»	Социальное направления	«Культура», «Красота»	п.49.2.3. ФАОП ДО
«Художественно-эстетическое развитие»	Этико-эстетическое направления	«Красота», «Культура», «Человек», «Природа»	п.49.2.7. ФАОП ДО
«Физическое развитие»	Физическое и оздоровительное направления	«Жизнь», «Здоровье»	п.29.2.5. ФАОП ДО

В ДОО существует практика создания творческой группы педагогов, которые оказывают консультационную, психологическую, информационную и технологическую поддержку своим коллегам в организации воспитательных мероприятий.

Также в детском саду создана система методического сопровождения педагогических инициатив семьи. Организовано единое с родителями образовательное пространство для обмена опытом, знаниями, идеями, для обсуждения и решения конкретных воспитательных задач. Именно педагогическая инициатива родителей стала новым этапом сотрудничества с ними, показателем качества воспитательной работы.

Значительное внимание в воспитании детей уделяется труду, как части нравственного становления. Воспитательная деятельность направлена на формирование эмоциональной готовности к труду, элементарных умений и навыков в различных видах труда, интереса к миру труда взрослых людей. Важным аспектом является индивидуальный и дифференцированный подходы к детской личности (учёт интересов, предпочтений, способностей, усвоенных умений, личностных симпатий при постановке трудовых заданий, объединении детей в рабочие подгруппы и т.д.) и моральная мотивация детского труда.

Воспитывающая среда ДОО

Воспитывающая среда – это особая форма организации образовательного процесса, реализующего цель и задачи воспитания.

Воспитывающая среда – это окружающая среда, в первую очередь – люди, их внешний вид, речь, взаимоотношения, поступки и дела. Затем – природа. Для ребенка-дошкольника воспитывающая среда – это семья, детский сад, немного улицы.

<p>Условия для формирования эмоционально-ценностного отношения ребёнка к окружающему миру, другим людям, себе</p>	<p>Педагог предоставляет детям возможность рассказать о себе, выразить собственные потребности и желания, воспитывает самоуважение и уверенность в себе, подчеркивает достижения ребенка. Знакомит детей с их правами. Обогащает представления детей о расширении форм поведения и действий детей в ситуации взросления (помощь взрослым дома и в группе, сочувствие и поддержка детей с ОВЗ в ДОО; забота и поддержка младших).</p> <p>Педагог знакомит детей с основными эмоциями и чувствами, их выражением в мимике, пантомимике, действиях, интонации речи. Анализирует с детьми причины и события, способствующие возникновению эмоций, рассматривает примеры из жизненного опыта детей, произведений литературы и изобразительного искусства, кинематографа и мультипликации. Учит детей понимать свои и чужие эмоциональные состояния, разговаривать о них, демонстрирует примеры эмоциональной поддержки и адекватные возрасту способы регуляции эмоциональных состояний.</p> <p>Обогащает представления о семье, семейных и родственных отношениях: члены семьи, ближайшие родственники по линии матери и отца. Способствует пониманию того, как поддерживаются родственные связи (переписка, разговор по телефону, посещения, совместный отдых), как проявляются в семье забота, любовь, уважение друг к другу. Рассматривает проявления семейных традиций и отношения к пожилым членам семьи. Обогащает представления детей о заботе и правилах оказания посильной помощи больному члену семьи.</p>
<p>Условия для обретения ребёнком первичного опыта деятельности и поступка в соответствии с традиционными ценностями российского общества</p>	<p>Педагог воспитывает уважительное отношение к нашей Родине – России. Расширяет представления о государственных символах России – гербе, флаге, гимне, знакомит с историей их возникновения в доступной для детей форме. Обогащает представления детей о том, что Россия – большая многонациональная страна, воспитывает уважение к людям разных национальностей, их культуре. Развивает интерес к</p>

	<p>жизни людей разных национальностей, проживающих на территории России, их образу жизни, традициям и способствует его выражению в различных видах деятельности детей (рисуют, играют, обсуждают). Уделяет особое внимание традициям и обычаям народов, которые проживают на территории малой родины.</p> <p>Обогащает представления детей о государственных праздниках: День России, День народного единства, День Государственного флага Российской Федерации, День Государственного герба Российской Федерации, День защитника Отечества, День Победы, Международный женский день, Праздник Весны и Труда, Всемирный день авиации и космонавтики. Знакомит детей с содержанием праздника, с традициями празднования, памятными местами в городе (поселке), посвященными празднику. Знакомит детей с яркими биографическими фактами, поступками героев Отечества, вызывает позитивный эмоциональный отклик и чувство гордости.</p> <p>Педагог обогащает представления детей о малой родине: поддерживает любознательность по отношению к родному краю; интерес, почему именно так устроен населенный пункт (расположение улиц, площадей, различных объектов инфраструктуры); знакомит со смыслом некоторых символов и памятников города (поселка), развивает умения откликаться на проявления красоты в различных архитектурных объектах. Поддерживает проявления у детей первичной социальной активности: желание принять участие в значимых событиях, переживание эмоций, связанных с этими событиями.</p>
<p>Условия для становления самостоятельности, инициативности и творческого взаимодействия в разных детско-взрослых и детско-детских общностях, включая разновозрастное детское сообщество</p>	<p>Педагог поддерживает стремление ребенка быть членом детского коллектива: иметь ближайшее окружение и предпочтения в общении; стремиться к деловому сотрудничеству; учит в совместной деятельности ориентироваться на свои возможности и сверстника. Способствует овладению детьми умений совместной деятельности: принимать общую цель, договариваться о способах деятельности и материалах, в процессе общего дела быть внимательными друг к другу, проявлять заинтересованность в достижении результата, выражать свое отношение к результату и взаимоотношениям. Поддерживает предотвращение и самостоятельное преодоление конфликтных ситуаций, уступки друг другу, уточнения причин несогласия. Обогащает опыт освоения детьми групповых форм совместной деятельности со сверстниками.</p> <p>Педагог в совместной деятельности с детьми поощряет обсуждение и установление правил взаимодействия в группе, способствует пониманию детьми последствий несоблюдения принятых правил.</p>

	<p>Расширяет представления о правилах поведения в общественных местах; об обязанностях в группе. Обогащает словарь детей вежливыми словами (доброе утро, добрый вечер, хорошего дня, будьте здоровы, пожалуйста, извините, спасибо).</p> <p>Развивает позитивное отношение к ДОО: поддерживает желание детей соблюдать порядок и чистоту в группе, преобразовывать пространство в зависимости от предстоящих событий (праздники, мероприятия), воспитывает бережное отношение к пространству и оборудованию ДОО. Включает детей в подготовку мероприятий для родителей, пожилых людей, младших детей в ДОО. Поддерживает чувство гордости детей, удовлетворение от проведенных мероприятий.</p>
--	---

Общности ДОО

В ДОО выделяются следующие общности:

- Педагог – дети;
- Родители (законные представители) - ребёнок (дети);
- Педагог - родители (законные представители);
- Дети-дети;
- Педагог-педагог;
- Родители (законные представители) – родители (законные представители).

Ценности и цели:

профессиональное сообщество	профессионально-родительское сообщество	детско-взрослое сообщество
<p>Ценность детства и каждого ребенка как личности.</p> <p>Цели: создание условий для раскрытия личностного потенциала ребенка.</p>	<p>Ценность принятия и уважения.</p> <p>Цель: вовлечение родителей в процесс воспитания ребенка.</p>	<p>Ценности доверия, дружбы, ответственности и заботы.</p> <p>Цель: равноправие и партнерство взрослого и ребенка.</p>

Особенности организации всех общностей и их роль в процессе воспитания детей:

Профессиональная общность – это устойчивая система связей и отношений между людьми, единство целей и задач воспитания, реализуемое всеми сотрудниками ДОО. Сами участники общности разделяют те ценности, которые заложены в основу Программы. Основой эффективности такой общности является рефлексия собственной профессиональной деятельности.

Воспитатель, а также другие сотрудники:

- являются примером в формировании полноценных и сформированных ценностных ориентиров, норм общения и поведения;

- мотивируют детей к общению друг с другом, поощряют даже самые незначительные стремления к общению и взаимодействию;
- поощряют детскую дружбу, стараются, чтобы дружба между отдельными детьми внутри группы сверстников принимала общественную направленность;
- заботятся о том, чтобы дети непрерывно приобретали опыт общения на основе чувства доброжелательности;
- содействуют проявлению детьми заботы об окружающих, учат проявлять чуткость к сверстникам, побуждают детей сопереживать, беспокоиться, проявлять внимание к заболевшему товарищу;
- воспитывают в детях такие качества личности, которые помогают влиться в общество сверстников (организованность, общительность, отзывчивость, щедрость, доброжелательность и пр.);
- учат детей совместной деятельности, насыщают их жизнь событиями, которые спланировали бы и объединяли ребят;
- воспитывают в детях чувство ответственности перед группой за свое поведение.

Профессионально-родительская общность включает сотрудников ДОО и всех взрослых членов семей воспитанников, которых связывают не только общие ценности, цели развития и воспитания детей, но и уважение друг к другу.

Основная задача – объединение усилий по воспитанию ребенка в семье и в ДОО. Зачастую поведение ребенка сильно различается дома и в ДОО. Без совместного обсуждения воспитывающими взрослыми особенностей ребенка невозможно выявление и в дальнейшем создание условий, которые необходимы для его оптимального и полноценного развития и воспитания.

Детско-взрослая общность.

Для общности характерно содействие друг другу, сотворчество и сопереживание, взаимопонимание и взаимное уважение, отношение к ребенку как к полноправному человеку, наличие общих симпатий, ценностей и смыслов у всех участников общности.

Детско-взрослая общность является источником и механизмом воспитания ребенка. Находясь в общности, ребенок сначала приобщается к тем правилам и нормам, которые вносят взрослые в общность, а затем эти нормы усваиваются ребенком и становятся его собственными.

Общность строится и задается системой связей и отношений ее участников. В каждом возрасте и каждом случае она будет обладать своей спецификой в зависимости от решаемых воспитательных задач.

Особенности обеспечения возможности разновозрастного взаимодействия детей:

Одним из видов детских общностей являются разновозрастные детские общности. В ДОО обеспечена возможность взаимодействия ребенка как со старшими, так и с младшими детьми на прогулке, во время общих мероприятий и праздников, на выездах за территорию детского сада, на экскурсиях.

Это обеспечивает помимо подражания и приобретения нового опыта послушания, опыт следования общим для всех правилам, нормам поведения и традициям. Кроме этого, для старших детей отношения с младшими – это возможность стать авторитетом и образцом для подражания, а также пространство для воспитания заботы и ответственности

Процесс проектирования уклада Организации включает следующие шаги.

№ п/п	Шаг	Оформление
1.	Определить ценностно-смысловое наполнение жизнедеятельности Организации.	Устав Организации, локальные акты, правила поведения для обучающихся и педагогических работников, внутренняя символика.
2.	Отразить сформулированное ценностно-смысловое наполнение во всех форматах жизнедеятельности Организации: специфику организации видов деятельности; обустройство развивающей предметно-пространственной среды; организацию режима дня; разработку традиций и ритуалов Организации; праздники и мероприятия.	АОП ДО и Программа воспитания.
3.	Обеспечить принятие всеми участниками образовательных отношений уклада Организации.	Требования к кадровому составу и профессиональной подготовке сотрудников. Взаимодействие Организации с семьями обучающихся. Социальное партнерство Организации с социальным окружением. Договоры и локальные нормативные акты.

Уклад ДОО

Цель и смысл деятельности ДОО, её миссия	<p>Деятельность ДОО направлена на формирование общей культуры, развитие физических, интеллектуальных, нравственных, эстетических и личностных качеств, формирование предпосылок учебной деятельности, сохранение и укрепление здоровья детей дошкольного возраста, а также на воспитание.</p> <p>Смысл деятельности нашего ДОО мы видим в создании условий для всестороннего развития детей и их успешной социализации.</p> <p>Миссия заключается в объединении усилий ДОО и семьи для</p>
--	--

	создания условий, раскрывающих индивидуальность ребенка и способствующих формированию компетенций самодостаточной личности.
Принципы жизни и воспитания в ДОО	<p>В ДОО осуществляется воспитание, которое представляет собой деятельность, направленную на развитие личности, создание условий для самоопределения и социализации обучающихся на основе социокультурных, духовно-нравственных ценностей и принятых в российском обществе правил и норм поведения в интересах человека, семьи, общества и государства, формирование у обучающихся чувства патриотизма, гражданственности, уважения к памяти защитников Отечества и подвигам Героев Отечества, закону и правопорядку, человеку труда и старшему поколению, взаимного уважения, бережного отношения к культурному наследию и традициям многонационального народа Российской Федерации, природе и окружающей среде.</p>
Образ ДОО, её особенности, символика, внешний имидж	<p>Имеется логотип МБДОУ МО г. Краснодар «Центр-детский сад № 72», размещен на стендах, официальном сайте ДОО, в сообществах, соцсетях. Каждая возрастная группа имеет свое название.</p> <p>Одна из главных задач ДОО - создание атмосферы психологического комфорта, эмоционального благополучия, свободной творческой и активной личности. Дошкольная организация предоставляет детям возможность развиваться разносторонне, а взрослым – проявить себя профессионально.</p> <p>Каждый член коллектива имеет свой профессиональный имидж: внешний вид, культура общения, интеллект, приветливая улыбка, привлекательность манер поведения, гордость за своё учреждение и воспитанников.</p> <p>Для качественного воспитания и образования осуществляется работа по направлениям: физкультурно – оздоровительное; художественно – эстетическое; социально-гуманитарное.</p> <p>ДОО работает в статусе федеральной инновационной площадки по теме: «Повышение качества речевого развития по ФГОС ДО с использованием парциальной программы дошкольного образования «Речь: плюс», в соответствии с приказом АНО ДПО «НИКО» № 32 от 0.02.2024 г.</p> <p>МБДОУ МО г. Краснодар «Центр-детский сад № 72» является опорной образовательной организацией по организации деятельности консультативных центров на базе детских садов, в соответствии с приказом администрации МО г. Краснодар и МКУ МО КНМЦ от 10.10.2023 № 322/1- П.</p> <p>При оформлении групп, приемных, лестниц, холла работа направлена на создание уюта в помещениях. Цветовая гамма покраски стен соответствует настроению радости.</p> <p>Сотрудники дошкольной организации, воспитанники, родители (законные представители) детей участвуют в конкурсах и мероприятиях.</p> <p>Индивидуальность нашего детского сада проявляется: в сложившемся стабильном, творческом педагогическом коллективе, в создании комфортных условий, оригинальной развивающей среде, в традициях детского сада, среди которых: празднование дня рождения детского сада; Дня Знаний;</p>

	проведение тематических недель и т.д.
Отношение к воспитанникам, их родителям (законным представителям), сотрудникам и партнерам ДОО	<p>Коллектив ДОО стабильный, педагогический состав сплочен и профессионален, предоставляет качественное образование воспитанникам во взаимодействии с законными представителями и социумом. Имеет положительные отзывы.</p> <p>Отношение к родителям, сотрудникам и партнерам ДОО построено на личностно-развивающем и гуманистическом характере взаимодействия взрослых (родителей (законных представителей), педагогических и иных работников ДОО) и детей, с соблюдением кодекса норм профессиональной этики и поведения.</p> <p>Родители воспитанников (законные представители) могут обращаться в комиссию по урегулированию споров между участниками образовательных отношений, для защиты прав своего ребенка.</p> <p>Коллектив ДОО строит свою работу по воспитанию и обучению детей в тесном контакте с семьей.</p>
Ключевые правила ДОО	<p>Дети являются полноправными участниками воспитательного процесса наравне со взрослыми. В совместной деятельности педагоги стараются раскрывать потенциал каждого ребенка. Воспитательный процесс строится с учетом возрастных и индивидуальных особенностей ребенка.</p>
Традиции и ритуалы, особые нормы этикета в ДОО (достижимые ценности воспитания)	<p>По завершению дошкольного детства каждый воспитанник усваивает КГН, владеет и знает правила поведения в общественных местах, уважительно относится к старшим, уважает труд других людей, вежливо общается.</p> <p>В ДОО организована работа с родителями: «Родительский совет», «Семейный клуб», фотовыставки, акции «Собери макулатуру-спаси дерево», «Посылка солдату», выставка «Древо семьи», презентации родителей «Моя профессия», досуги «Когда семья вместе, так и душа на месте», «Папа, мама, я – спортивная семья», совместные походы в библиотеку, театр, музей, мастер-классы «Семейные ценности» и «Раз ромашка, два ромашка»...: «Родительский совет», «Семейный клуб», фотовыставки, акции «Собери макулатуру-спаси дерево», «Посылка солдату», выставка «Древо семьи», презентации родителей «Моя профессия», досуги «Когда семья вместе, так и душа на месте», «Папа, мама, я – спортивная семья», совместные походы в библиотеку, театр, музей, мастер-классы «Семейные ценности» и «Раз ромашка, два ромашка»...</p>
Особенности РППС, отражающие образ и ценности ДОО	<p>Особенностью РППС являются «говорящие стены». Образовательная технология заключается в том, что ребенок имеет возможность планировать свою самостоятельную деятельность, используя предложенный иллюстрированный и дидактический материал. Для этого на стенах групп и помещениях ДОО крепятся магнитные доски, полоски, ковровое полотно, кармашки, прищепки, технические средства образования (ТСО), игры, фишки, тематические картинки.</p> <p>Требования и правила к организации пространства по технологии «говорящие стены»:</p> <p>- сотрудничество и сотворчество родителей, педагогов, детей;</p>

	<ul style="list-style-type: none"> - систематическая обновляемость содержания «говорящих стен»; - мобильность (в целом и в элементах), как и все образовательное пространство в целом; - к оборудованию и иллюстрированному материалу, размещенному на «говорящих стенах» предъявляются определенные санитарные, эстетические требования и требования ФГОС ДО.
Социокультурный контекст, внешняя социальная и культурная среда ДОО (учитывает этнокультурные, конфессиональные и региональные особенности)	<p>Дошкольная организация осуществляет свою деятельность с 1996 года. Она имеет свою многолетнюю историю, в которой сохраняются лучшие традиции прошлого, осуществляется стремление к современному и инновационному будущему.</p> <p>На территории ДОО расположено: 4 здания, 10 участков для прогулок, спортивная площадка, площадка для изучения правил дорожного движения. Вся территория ДОО обнесена забором.</p> <p>В районе отсутствуют объекты промышленного производства. В территориальной близости находятся: школа, детская поликлиника, культурные и спортивные центры.</p> <p>Город Краснодар - многонациональный город, поэтому, осуществляем патриотическое воспитание, знакомим детей с культурными и национальными традициями разных народов России.</p> <p>Социокультурное пространство образовательной организации достаточно разнообразно. В рамках расширения воспитательного пространства осуществляем сотрудничество с: музеями, библиотеками, театрами и другими социальными институтами города Краснодара.</p>

Календарь традиций ДОО

Месяц	Мероприятия для детей
Сентябрь	Праздник «День Знаний» Выставка детских рисунков "Мои воспитатели" Смотр-конкурс «Готовность к новому учебному году»
Октябрь	Выставка детского творчества «Богатый урожай» - из природного материала Развлечение «Осинины»
Ноябрь	«День матери». Детский праздник с участием родителей «Неделя здоровья и безопасности» Организация и проведение соревнований, эстафет, бесед Конкурс детского рисунка ко Дню народного единства «Россия – родина моя»
Декабрь	Смотр – конкурс: На лучшее оформление территории и помещений к Новому году и Рождеству Христову.

	Выставка совместного творчества взрослых и детей «Волшебница зима» Праздник «Новый год»
Январь	Праздники- развлечения «Святки» Спортивный праздник с участием родителей: «Здравствуй – Зимушка-зима!»
Февраль	Праздники с участием родителей: «День защитника Отечества» Выставка детского творчества «Защитники Родины в моей семье»
Март	Праздники с участием родителей «Масленица» Выставка детских поделок «Чудеса из бумаги для моей любимой мамочки» «Неделя детской книги для дошкольников» Развлечение «8 Марта»
Апрель	Подготовка и проведение праздника, посвященного Дню космонавтики Выставка детского творчества «Полет в космос» Организация выставки: «Пасхальное яйцо»
Май	Цикл мероприятий, посвященных Дню Победы Подготовка и проведение праздника «Выпуск в школу»
Июнь	Подготовка и проведение праздника «День России» Участие во всероссийской акции «Окна России» Подготовка и проведение развлечения для детей «День именинников»
Июль	Праздник «День семьи, любви и верности» Выставка детского творчества «Семейное счастье»
Август	Развлечение «Яблочный спас» Выставка детского творчества «Яблочная фантазия»

Взаимодействия педагогического работника с детьми с ОВЗ. События Организации.

Спроектированная педагогическим работником образовательная ситуация является воспитательным событием. В каждом воспитательном событии педагогический работник продумывает смысл реальных и возможных действий обучающихся и смысл своих действий в контексте задач воспитания. Событием может быть не только организованное мероприятие, но и спонтанно возникшая ситуация, и любой режимный момент, традиции утренней встречи обучающихся, индивидуальная беседа,

общие дела, совместно реализуемые проекты. Планируемые и подготовленные педагогическим работником воспитательные события проектируются в соответствии с календарным планом воспитательной работы Организации, группы, ситуацией развития конкретного ребенка.

Проектирование событий в Организации возможно в следующих формах:

- ✓ разработка и реализация значимых событий в ведущих видах деятельности (спектакль, построение эксперимента, совместное конструирование, спортивные игры);
- ✓ создание творческих детско-педагогических работников проектов (празднование Дня Победы с приглашением ветеранов, "Театр в детском саду" - показ спектакля для обучающихся из соседней Организации).

Проектирование событий позволяет построить целостный годовой цикл методической работы на основе традиционных ценностей российского общества. Это поможет каждому педагогическому работнику создать тематический творческий проект в своей группе и спроектировать работу с группой в целом, с подгруппами обучающихся, с каждым ребенком.

Формы совместной деятельности в образовательной организации

Работа с родителями

Работа с родителями (законными представителями) детей дошкольного возраста должна строиться на принципах ценностного единства и сотрудничества всех субъектов социокультурного окружения ДОО.

Разработчиками рабочей программы воспитания должны быть учтены и описаны виды и формы деятельности по организации сотрудничества педагогов и родителей (законных представителей), используемые в ДОО в процессе воспитательной работы (указываются конкретные позиции, имеющиеся в общеобразовательной организации или запланированные):

- родительское собрание;
- педагогические лектории;
- родительские школы;
- родительские конференции;
- круглые столы;
- родительские клубы;
- мастер-классы;

Совместная деятельность в образовательных ситуациях

При организации совместной деятельности в ДОО используются:

- ситуативная беседа, рассказ, советы, вопросы;
- социальное моделирование, воспитывающая (проблемная) ситуация, составление рассказов из личного опыта;
- чтение художественной литературы с последующим обсуждением и выводами, сочинение рассказов, историй, сказок, заучивание и чтение стихов наизусть;
- разучивание и исполнение песен, театрализация, драматизация, этюды-инсценировки;
- рассматривание и обсуждение картин и книжных иллюстраций, просмотр видеороликов, презентаций, мультфильмов;
- организация выставок (книг, репродукций картин, тематических или авторских, детских поделок и тому подобное), экскурсии (в музей, в общеобразовательную организацию и тому подобное), посещение спектаклей, выставок;
- игровые методы (игровая роль, игровая ситуация, игровое действие и другие); демонстрация собственной нравственной позиции педагогом, личный пример педагога, приучение к вежливому общению, поощрение (одобрение, тактильный контакт, похвала, поощряющий взгляд).

Организация предметно-пространственной среды

Реализация воспитательного потенциала предметно-пространственной среды может предусматривать совместную деятельность педагогов, обучающихся, других участников образовательных отношений по её созданию, поддержанию, использованию в воспитательном процессе:

Компоненты РППС	Перечень оборудования, имеющегося в ДОО
Знаки и символы государства, региона, населенного пункта и ДОО	Информационные стенды с символикой РФ, Краснодарского края, Краснодара.
Компоненты среды, отражающие региональные, этнографические и другие особенности социокультурных условий, в которых находится ДОО	Уголки Кубанского быта, в котором находятся экспонаты кубанского быта. Уголок краеведения в методическом кабинете, где располагается познавательный материал: произведения Кубанских писателей, художников, предметов декоративно-прикладного искусства, игры - все то, что имеет отношение к краеведческой работе. Мини-галерея изобразительного искусства, в которой представлены репродукции работ Кубанских художников, детские работы, совместные работы детей, родителей, педагогов, фотоматериалы. Уголки патриотизма в групповых помещениях.
Компоненты среды, отражающие экологичность, природосообразность и безопасность	Природные уголки, уголки экспериментирования в групповых помещениях. Центры безопасности в групповых помещениях (макет проезжей части, макет светофора, дорожных знаков, настольно-дидактические игры, пособия, фото проблемных ситуаций, атрибуты к сюжетно – ролевым играм).

	<p>Территория детского сада (ландшафтные, архитектурные объекты).</p> <p>Мини-библиотека (наполнение: энциклопедии, детская художественная литература, иллюстрации о животном и растительном мире планеты, жизни людей разных стран, природы и т.д.).</p> <p>Географические карты и глобусы.</p>
<p>Компоненты среды, обеспечивающие детям возможность общения, игры и совместной деятельности</p>	<p>Центры активности (Методические рекомендации по созданию инфраструктуры)</p> <p>Музыкальный зал.</p> <p>Физкультурный зал.</p> <p>Изостудия.</p>
<p>Компоненты среды, отражающие ценность семьи, людей разных поколений, радость общения с семьей</p>	<p>Материал для сюжетно-ролевых игр.</p> <p>Дидактические, настольно-печатные игры.</p> <p>Открытки, иллюстрации, фото.</p>
<p>Компоненты среды, обеспечивающие ребёнку возможность познавательного развития, экспериментирования, освоения новых технологий, раскрывающие красоту знаний, необходимость научного познания, формирующие научную картину мира</p>	<p>Предметы для опытно-экспериментальной деятельности – магниты, увеличительные стёкла, весы, микроскоп, природный и бросовый материал.</p> <p>Центры «Песка и воды».</p> <p>Коллекции ткани, бумаги, камней, часов.</p> <p>Дидактические игры по экологическому воспитанию и т.д.</p> <p>Игровые наборы, игрушки, предметы-заместители для игровой деятельности,</p> <p>Конструкторы с различными способами соединения деталей, мозаика, лото, домино различной тематики, Демонстрационный и раздаточный материал для обучения детей счету, развития представлений о величине и форме предметов, дидактические, логические игры, пазлы.</p> <p>Схемы, планы, макеты помещений для ориентировки в пространстве, на плоскости, в тетради.</p>
<p>Компоненты среды, обеспечивающие ребёнку возможности для укрепления здоровья, раскрывающие смысл здорового образа жизни, физической культуры и спорта</p>	<p>Физкультурный зал (наполнение: инвентарь для выполнения основных движений, ОРУ, маты, атрибуты для проведения подвижных игр, маски, включая народные игры, игры-эстафеты, картотеки спортивных, подвижных и народных игр).</p> <p>Инвентарь, оборудование для спортивных игр.</p> <p>Центры уединения в групповых помещениях.</p>
<p>Компоненты среды, предоставляющие ребёнку возможность погружения в культуру России, знакомства с особенностями традиций многонационального российского народа</p>	<p>Подборка книг, репродукций, иллюстраций по истории города, страны.</p> <p>Игры, наглядные пособия для ознакомления с культурой и бытом народов России.</p> <p>Образцы (предметы, иллюстрации) предметов народного быта, национальных костюмов.</p> <p>Альбомы, игрушки с различными росписями.</p>
<p>Компоненты среды, обеспечивающие ребёнку</p>	<p>Картинки, схемы последовательности одевания, раздевания, выполнения трудовых действий, сервировки</p>

возможность посильного труда, а также отражающие ценности труда в жизни человека и государства	стола и т.д. Уголки дежурства. Наглядно-дидактические пособия «Профессии», «Орудия труда». Правила безопасности в группе, при выполнении трудовых действий в природе, самообслуживании, хозяйственно-бытовом и т.д.
--	--

Игрушки, материалы и соответствуют возрастным задачам воспитания детей дошкольного возраста.

Социальное партнерство

Реализация воспитательного потенциала социального партнерства предусматривает:

- участие представителей организаций-партнеров в проведении отдельных мероприятий (дни открытых дверей, государственные и региональные, праздники, торжественные мероприятия и т. п.);
- участие представителей организаций-партнеров в проведении занятий в рамках дополнительного образования;
- проведение на базе организаций-партнеров различных мероприятий, событий и акций воспитательной направленности;
- реализация различных проектов воспитательной направленности, совместно разрабатываемых детьми, родителями и педагогами с организациями-партнёрами.

Социальное партнерство

МБДОУ МО г.Краснодар «Центр – детский сад № 72»:

№ п/п	Организация	Цель взаимодействия
1.	Департамент образования администрации муниципального образования город Краснодар	Осуществление методического сопровождения ДОО Участие в методических мероприятиях на городском уровне
2.	МКУ КНМЦ	Осуществление методического сопровождения ДОО
3.	ГБОУ ИРО КК	Научно-практическое консультирование Повышение квалификации педагогов ДОО.
4.	ГБОУ КГУФКСТ	Научно-практическое консультирование
5.	ГБОУ КубГУ	Научно-практическое консультирование
6.	ГБУ КК «Центр диагностики и консультирования»	Диагностика речевого и психического развития детей,

		выдача заключений
7.	Детская поликлиника № 4	Проведение медицинских обследований (диспансеризация) и вакцинирование детей Связь медицинских работников по вопросам заболеваемости и профилактики (консультирование)
8	Краснодарский краевой художественный музей им. Ф.А.Коваленко;	Посещения, встречи, экскурсии, викторины. Приобщение детей к культурным ценностям: участие в мероприятиях разного уровня.
9.	Краснодарский краеведческий музей-заповедник им. Фелицина;	Посещения, встречи, экскурсии, викторины. Приобщение детей к культурным ценностям родного края: участие в мероприятиях разного уровня.
10.	Библиотека им. Братьев Игнатовых	Коллективные посещения, литературные встречи, познавательные викторины, экскурсии. Приобщение детей к чтению: экскурсии, участие в мероприятиях (фестивалях, конкурсах, акциях) разного уровня
11.	ГУ МЧС России по Краснодарскому краю «Краснодарская краевая пожарно-техническая выставка»;	Коллективные посещения, экскурсии, беседы, участие в мероприятиях разного уровня (конкурсах, акциях, выставках)
12.	Свято-Екатерининский кафедральный собор	Приобщение детей к духовно-нравственным ценностям: проекты, беседы, экскурсии, участие в мероприятиях.
13.	МБОУ СОШ № 8	Создание комплекса непрерывного образования, осуществление преемственности в обучении и воспитании детей
14.	ДОО города и края	Проведение методических объединений, консультации, методические встречи, обмен опытом, конкурсное движение

Организационный раздел Программы воспитания.

Кадровое обеспечение воспитательного процесса

В ДОО приняты следующие решения по разделению функционала, связанного осуществление воспитательной деятельности:

Должность ответственного	Функция
Заведующий	создает условия, позволяющие педагогическому составу реализовать воспитательную деятельность; проводит анализ итогов воспитательной деятельности в ДОО за учебный год; регулировать воспитательной деятельности в ДОО; контроль за исполнением управленческих решений по воспитательной деятельности в ДОО.
Старший воспитатель	планирование, организация, реализация, обеспечение воспитательной деятельности

Старший воспитатель	повышение квалификации педагогов ДОУ в сфере воспитания
Педагог-психолог	психолого-педагогическое сопровождение обучающихся, в том числе с ОВЗ и других категорий, осуществление социологических исследований обучающихся
Старший воспитатель	привлечение специалистов других организаций (образовательных, социальных, правоохранительных и других) к воспитательной деятельности
Воспитатель, Инструктор по ФК, Муз.руководитель, Учитель-логопед	формирование у обучающихся активной гражданской позиции, сохранение и приумножение нравственных, культурных и научных ценностей в условиях современной жизни, сохранение традиций ДОО; организация работы по формированию общей культуры будущего школьника; внедрение здорового образа жизни; внедрение в практику воспитательной деятельности научных достижений, новых технологий образовательного процесса; организация участия обучающихся в мероприятиях, проводимых районными, городскими и другими структурами в рамках воспитательной деятельности.
Помощник воспитателя	участвует в организации работы по формированию общей культуры будущего школьника.

Часть, формируемая участниками образовательного процесса.

Региональный компонент


Включение регионального материала к образовательным областям Программы, реализуемой в детском саду, интеграция регионального компонента в образовательный процесс:

Развивающая предметно-пространственная среда соответствует указанной в обязательной части

В ДОО предусмотрено содержание образования, отражающее специфику национально-культурных, географических, климатических, природных особенностей города Краснодара и Краснодарского края, расположенном в южном регионе.

Особенности образовательной деятельности по воспитанию детей с учётом регионального компонента.

<i>Е.Р. Амбарцумян, О.А. Бакулевич Парциальная программа «Мой край родной - Кубань», МБДОУ МО г. Краснодар «Центр - детский сад № 232», 2024 г.</i>	
<i>Задачи и содержание образовательной деятельности</i>	<i>Содержание образовательной деятельности осуществляется по 3 блокам: 1.«ПРИРОДА КУБАНИ»(экологическая направленность); 2.«ВРЕМЕН СВЯЗУЮЩАЯ НИТЬ»(историческая направленность) формирование генеалогических</i>

	<p>представлений, экскурс в историю города, края, социализация ребенка; составляющие традиционной культуры: материальная (предметы быта, изделия народно-прикладного творчества, ремесла, костюмы и т.д.), духовная культура: воинские праздники и обряды, песенный и танцевальный фольклор, формы досуга, особенности в верованиях, системе ценностей и языке;</p> <p>3. «КУЛЬТУРА И ИСКУССТВО КУБАНИ» (художественно-стетическая направленность).</p>
<p>Описание форм, способов, методов и средств реализации программы</p>	<p>Вариативные формы, способы, методы и средства реализации части Программы, формируемой участниками образовательных отношений, совпадают с вариативными формами, способами, методами и средствами обязательной части Программы.</p>
<p>Особенности взаимодействия педагогического коллектива с семьями воспитанников,</p>	<p>-Наглядная агитация (родительские уголки, папки-передвижки); -Беседы, -Консультации; -Круглые столы; -Совместное творчество с детьми; -Совместные поездки выходного дня; -Экскурсии</p>

Для решения задач реализации регионального компонента используются различные формы работы:

с детьми	с педагогами	с родителями	с социумом
<p>-Игровые образовательные ситуации; -Беседы; -Экскурсии; -Праздники, игры, развлечения; -Наблюдения; -Ручной труд; -Выставки.</p>	<p>➤ Консультации; ➤ Семинары, Практикумы; ➤ Круглые столы; - Педагогические советы; ➤ Конкурсы; -Выставки.</p>	<p>- Наглядная агитация (родительские уголки, папки-передвижки); - Беседы, - Консультации; - Круглые столы; - Совместное творчество с детьми; - Совместные поездки выходного дня; -Экскурсии.</p>	<p>1) Беседы; 2) Экскурсии; 3) Выставки; 4) Развлечения; 5) Концерты.</p>

Традиции ДОО

Для эффективного развития и обучения в детском саду особое значение придается задаче обеспечения эмоционального благополучия дошкольников.

Одной из форм работы в данном направлении является создание традиций, которые позволяют сделать привлекательной и наполненной жизнь ребенка.

В нашей дошкольной организации сложились следующие традиции:

Календарь традиционных событий ДОО

Месяц	Мероприятия для детей
Сентябрь	Праздник «День Знаний», «Как хорошо у нас в детском саду!» Развлечение «По следам лета...» Развлечение «Кто ходит в гости по утрам...»
Октябрь	Ярмарка «Дары Кубани» Развлечение «Осинины» Выставка детских работ «Основы безопасности»
Ноябрь	Праздник «День Матери» Развлечение «В гостях у сказки» Развлечение «Осенние забавы»
Декабрь	Праздник «Новогодние чудеса» Выставка детских поделок «Новогодняя игрушка»
Январь	Развлечение «Рождественские колядки» Досуг «Зимние забавы»
Февраль	Спортивный праздник «Спортивный калейдоскоп» День защитника Отечества Выставка детского творчества: «23 февраля» Развлечение «Масленичные гулянья»
Март	Развлечение «8 Марта – мамин день» Выставка детского творчества: «Весна идет...»
Апрель	Развлечение «Весенние трели» Праздник «День космонавтики» Мини-музей – «Планеты нашей галактики»
Май	Концерт «День Победы» Выставка детского творчества: «Ветеранам...» Праздник «Выпускной в детском саду»
Июнь	Праздник «Здравствуй лето» Театрализованное развлечение «В гостях у А.С. Пушкина» Праздник «День семьи, любви и верности» Выставка детского творчества «Моя семья»
Июль	Праздник Нептуна Выставка детского творчества «Подарки лета»
Август	Развлечение «Яблочный спас» Выставка детского творчества «Яблочная фантазия»

III. ОРГАНИЗАЦИОННЫЙ РАЗДЕЛ

1. Психолого-педагогические условия, обеспечивающие развитие ребенка с задержкой психического развития.

Данная Программа предполагает создание следующих психолого-педагогических условий, обеспечивающих развитие ребенка с ЗПР дошкольного возраста в соответствии с его возрастными и индивидуальными особенностями развития, возможностями и интересами.

1. Личностно-порождающее взаимодействие взрослых с детьми, предполагающее создание таких ситуаций, в которых каждому ребенку предоставляется возможность выбора деятельности, партнера, средств и пр.; обеспечивается опора на его личный опыт при освоении новых знаний и жизненных навыков. При этом учитывается, что на начальных этапах образовательной деятельности педагог занимает активную позицию, постепенно мотивируя и включая собственную активность ребенка.

2. Ориентированность педагогической оценки на относительные показатели детской успешности ребенка с ЗПР, то есть сравнение нынешних и предыдущих достижений ребенка, (но не сравнение с достижениями других детей), стимулирование самооценки.

3. Формирование игры как важнейшего фактора развития ребенка с ЗПР. Учитывая, что у детей с ЗПР игра без специально организованной работы самостоятельно нормативно не развивается.

4. Создание развивающей образовательной среды, способствующей физическому, социально-коммуникативному, познавательному, речевому, художественно-эстетическому развитию ребенка с ЗПР и сохранению его индивидуальности.

5. Сбалансированность репродуктивной (воспроизводящей готовый образец) и продуктивной (производящей субъективно новый продукт) деятельности, то есть деятельности по освоению культурных форм и образцов и детской исследовательской, творческой деятельности; совместных и самостоятельных, подвижных и статичных форм активности.

6. Участие семьи как необходимое условие для полноценного развития ребенка с ЗПР. Это условие имеет особое значение, так как одной из причин задержки развития у детей могут быть неблагоприятные условия жизнедеятельности и воспитания в семье.

7. Профессиональное развитие педагогов, направленное на развитие профессиональных компетентностей, овладения новыми технологиями, в том числе коммуникативной компетентности и мастерства мотивирования

ребенка с ЗПР, а также владения правилами безопасного пользования Интернетом, предполагающее создание сетевого взаимодействия педагогов и управленцев, работающих по Программе.

2. Материально-техническое обеспечение Программы

Для успешной реализации Программы в МБДОУ созданы все необходимые условия для безопасного и комфортного пребывания детей и осуществления образовательного процесса. Материально-технические и медико-социальные условия нацелены на работу по укреплению здоровья воспитанников, по коррекции психических и речевых недостатков, их разностороннее развитие в соответствии с федеральным государственным образовательным стандартом дошкольного образования.

Методическое обеспечение

Реализация выделенных в адаптированной образовательной программе образовательных областей осуществляется с использованием утвержденных и рекомендованных коррекционных программ, авторских технологий и практического опыта специалистов.

Комплексированные технологии

по основным направлениям развития детей дошкольного возраста в группах компенсирующей направленности (ЗПР)

Образовательные области	Методические пособия
Познавательное развитие	<ol style="list-style-type: none"> 1. И. А. Морозова, М. А. Пушкарева. «Развитие элементарных математических представлений. Конспекты занятий. Для работы с детьми 4-5 лет с ЗПР», Москва Мозайка-Синтез, 2022 2. И. А. Морозова, М. А. Пушкарева. «Развитие элементарных математических представлений. Конспекты занятий. Для работы с детьми 5-6 лет с ЗПР», Москва Мозайка-Синтез, 2022 3. И. А. Морозова, М. А. Пушкарева. «Развитие элементарных математических представлений. Конспекты занятий. Для работы с детьми 6-8 лет с ЗПР». Москва Мозайка-Синтез, 2023 4. И. А. Морозова, М. А. Пушкарева. Ознакомление с окружающим миром. Конспекты занятий. Для работы с детьми 4-5 лет. Москва Мозайка-Синтез, 2021 5. И. А. Морозова, М. А. Пушкарева. Ознакомление с окружающим миром. Конспекты занятий. Для работы с детьми 5-6 лет. Москва Мозайка-Синтез, 20221 6. И.А. Морозова, М.А. Пушкарева «Ознакомление с окружающим миром. Конспекты занятий. Для работы с детьми с ЗПР 6-8 лет». Москва Мозайка-Синтез, 2021 7. Веракса Н.Е., Галимов О.Р. «Познавательно – исследовательская деятельность дошкольников», Москва Мозайка– Синтез, 2020 8. Белая К.Ю. «Формирование основ безопасности у дошкольников», Москва Мозайка– Синтез, 2020 9. Саулина Т.Ф. «Знакомим дошкольников с правилами дорожного движения», Москва Мозайка– Синтез 2020 10. Веракса Н.А., Веракса А.Н. «Проектная деятельность дошкольников», Москва 37 Мозайка– Синтез, 2020 11. Павлова Л.Ю. «Сборник дидактических игр по ознакомлению с

	<p>окружающим миром», Москва Мозаика– Синтез, 2015</p> <p>12. Рыжова Л.В. «Методика детского экспериментирования», Санкт – Петербург Детство – Пресс, 2014</p>
Речевое развитие	<p>1. И. А. Морозова, М. А. Пушкарева. Развитие речевого восприятия. Конспекты занятий. Для работы с детьми 4-5 лет. Москва Мозаика-Синтез, 2021</p> <p>2. И. А. Морозова, М. А. Пушкарева. Развитие речевого восприятия. Конспекты занятий. Для работы с детьми 5-6 лет. Москва Мозаика-Синтез, 2022</p> <p>3. И. А. Морозова, М. А. Пушкарева. Развитие речевого восприятия. Конспекты занятий. Для работы с детьми 6-8 лет. Москва Мозаика-Синтез, 2022</p>
Социально коммуникативное развитие	<p>1. Л.В.Куцакова Трудовое воспитание в детском саду: для занятий с детьми 3-7 лет М.: Мозаика-Синтез, 2014</p> <p>2. В.И.Петрова, Т.Д. Стульник Этические беседы с дошкольниками М.: МозаикаСинтез, 2015</p> <p>3. Буре Р.С. «Социально – нравственное воспитание дошкольников», Москва Мозаика– Синтез 2014</p> <p>4. Р.Б Стеркина., Н.Н. Авдеева, О.Л. Князева. «Основы безопасности детей дошкольного возраста». – СПб.: Детство-Пресс, 2011г</p> <p>5. А.Я.Ветохина, З.С.Дмитриенко. Шорыгина Т.А., «Беседы о воде в природе», Сфера, 2008</p> <p>6. Шорыгина Т.А., «Беседы о правилах дорожного движения, Сфера, 2014</p> <p>7. Региональная образовательная программа «Все про то, как мы живем», Н.В. Романычева, Л.В. Головач., Ю.В. Илюхина, Краснодар, 2018 г.</p> <p>8. Мамайчук И.И. Помощь психолога детям с задержкой психического развития: учебное пособие/И.И. Мамайчук, М.Н. Ильина. – СПб.: Эко-Вектор, 2017</p> <p>9.Забрамная С.Д., Боровик О.В. Методические рекомендации к пособию "Практический материал для проведения психолого-педагогического обследования детей". - М.: Владос, 2003</p> <p>10. Крюкова С.В., Слободяник Н.П. Удивляюсь, злюсь, боюсь, хвастаюсь и радуюсь. Программа эмоционального развития детей дошкольного и младшего школьного возраста: Практическое пособие. – М.: Генезис, 2006 г.</p> <p>11.Социально-эмоциональное развитие детей 3-7 лет: совместная деятельность, развивающие занятия. / Авт. сост. Т.Д. Пашкевич. – Волгоград: Учитель, 2012</p> <p>12.Развитие внимания и эмоционально-волевой сферы детей 4-6 лет: разработка занятий, диагностический и дидактический материал. / Авт. сост. Ю.Е. Веприцкая. – Волгоград: Учитель, 2011</p> <p>13.Хухлаева О.В. Практический материал для работы с детьми 3-9 лет. Психологические игры, упражнения, сказки. – «Интермедиатор», 2016 год.</p> <p>14. Авторская программа Быковой М.Г. «Нейростарт+сэнд+арт».</p> <p>15. Методические рекомендации «Приобщение детей дошкольного</p>

	<p>возраста к базовым ценностям российского народа с учетом регионального компонента в ходе воспитательно-образовательного процесса». Под редакцией Н.В. Сологубовой, О.С. Рвзумной.</p>
<p>Художественно эстетическое развитие</p>	<ol style="list-style-type: none"> 1. Комарова Т.С. «Изобразительная деятельность в детском саду. Средняя группа», Москва Мозаика-Синтез, 2016 2. Комарова Т.С. «Изобразительная деятельность в детском саду. Старшая группа», Москва Мозаика-Синтез, 2016 3. 2. Комарова Т.С. «Изобразительная деятельность в детском саду. Подготовительная группа», Москва Мозаика-Синтез, 2016 3. Комарова Т.С. Развитие художественных способностей дошкольников М.: МозаикаСинтез, 2014
<p>Физическое развитие</p>	<ol style="list-style-type: none"> 1. Пензулаева Л.И., «Оздоровительная гимнастика. Комплексы упражнений» Москва Мозаика – Синтез, 2020 2. Пензулаева Л.И., «Физическая культура в детском саду. Средняя группа», Москва Мозаика– Синтез 2019 3. Пензулаева Л.И., «Физическая культура в детском саду. Старшая группа», Москва Мозаика– Синтез 2019

В соответствии с ГОСТ Р 52653 – 2006 электронный образовательный ресурс (ЭОР) – образовательный ресурс, представленный в электронно-цифровой форме и включающий в себя структуру, предметное содержание и метаданные о них. ЭОР включает в себя образовательный конвент, состоящий из образовательных объектов и элементов, программное обеспечение, необходимое для его использования в воспитательно-образовательном процессе.

Электронные образовательные ресурсы	
	<p>1.Официальный сайт Министерства образования и науки Российской Федерации http://минобрнауки.рф</p> <p>2.Федеральный портал «Российское образование» http://www.edu.ru</p> <p>3.Информационная система «Единое окно доступа к образовательным ресурсам» http://window.edu.ru</p> <p>4.Единая коллекция цифровых образовательных ресурсов: http://school-collection.edu.ru/</p> <p>5.Федеральный центр информационно-образовательных ресурсов: http://fcior.edu.ru</p> <p>6.Сайт Министерства образования и науки Краснодарского края: http://edukuban.ru/</p> <p>7. Сайт ГБОУ ИРО Краснодарского края: http://iro23.ru</p> <p>8. Сайт департамент образования: http://uo.krd.ru/</p> <p>9. Сайт МКУ КМЦИКТ «Старт»: http://centerstart.ru/</p> <p>10. Детский психолог - http://www.childpsy.ru/</p> <p>11.Социальная сеть работников образования http://nsportal.ru</p> <p>12. Родители и дети http://parents-kids.ru/</p>
Социально-коммуникативное развитие	http://Viki.rdf.ru –детские презентации по образовательным областям
Познавательное развитие	<p>«Недописанная страница - Самуил Маршак». Сайт о жизни и творчестве Самуила Яковлевича Маршака. Методическое пособие и информационно-игровой комплекс «Детям о Победе», И.Л. Тучиева, С.А. Авраменко, Москва 2012г.</p> <p>ИКТ-поддержка к комплекту учебных пособий «Природные особенности леса, луга, водоема». ЗАО «Элти-Кудиц». http://s-marshak.ru/оры программы: Г.Ю.Медузова, Е.А.Балабанова, 2012г.</p> <p>-Программа «Фантазеры» Путешествие в космос» Авторы программы: И.Л.Туйчиева, О.Н.Горницкая, Т.В.Воробьева, А.Ю.Кремлева, ЗАО «Новый Диск-трейд», 2011г.</p>
Речевое развитие	логопед - http://www.logoped.ru/
Художественно-эстетическое развитие	http://illustrators.odub.tomsk.ru/illustr Художники-иллюстратора детских книг. Сайт знакомит детей, родителей и воспитателей с творчеством художников-иллюстраторов детских книг. http://detskiy-mir.net «Детский мир»

Режим дня

Режим дня является основой организации образовательного процесса в МАДОУ в соответствии со временем пребывания ребенка в группе – 12 часов. Все возрастные группы работают по двум временным (сезонным) режимам: на теплый и холодный период года.

Контроль выполнения режима дня в МБДОУ осуществляют: административно – управленческий аппарат, педагоги и родители.

Ежедневная организация жизни и деятельности детей осуществляется в зависимости от их возрастных и индивидуальных особенностей и социального заказа родителей, предусматривает личностно-ориентированные подходы к организации всех видов детской деятельности, а также учитывает:

- построение образовательного процесса в соответствующих возрасту формах работы с детьми: основной формой работы с детьми дошкольного возраста и ведущим видом деятельности для них является игра;
- решение программных образовательных задач в совместной деятельности взрослого и детей, и самостоятельной деятельности детей, не только в рамках непосредственно образовательной деятельности, но и при проведении режимных моментов в соответствии со спецификой дошкольного образования.

Непременным условием здорового образа жизни и успешного развития детей является правильный режим. Правильный режим дня — это рациональная продолжительность и разумное чередование различных видов деятельности и отдыха детей в течение суток.

Основным принципом правильного построения режима является его соответствие возрастным психофизиологическим особенностям детей.

В МБДОУ используется гибкий режим дня, в него могут вноситься изменения исходя из особенностей сезона, индивидуальных особенностей детей, состояния здоровья. На гибкость режима влияет и окружающий социум.

РЕЖИМ РАБОТЫ СТАРШЕЙ ГРУППЫ КОМПЕНСИРУЮЩЕЙ НАПРАВЛЕННОСТИ ДЛЯ ДЕТЕЙ С ЗАДЕРЖКОЙ ПСИХИЧЕСКОГО РАЗВИТИЯ НА ХОЛОДНЫЙ ПЕРИОД ГОДА

Режимные моменты	Время
Прием детей	7.00-8.00
Утренняя гимнастика	8.00-8.10
Артикуляционная гимнастика, гимнастика для глаз, пальчиковая гимнастика	8.10-8.20
Подготовка к завтраку	8.20-8.30
Завтрак	8.30-8.50
Самостоятельная деятельность	8.50 – 9.00
Коррекционные занятия и занятия (подгруппы: воспитатель, учитель-логопед, учитель-дефектолог)	9.00 – 10.00
Самостоятельная деятельность	10.00 - 10.30
2-й завтрак	10. 30 – 10.40

Подготовка к прогулке, прогулка (наблюдения, игры, труд, экспериментирование, общение по интересам) индивидуальная и подгрупповая работа	10.40 – 12.00
Возвращение с прогулки, совместная деятельность воспитателя с детьми	12.00 – 12.15
Подготовка к обеду, гигиенические процедуры. Обед	12.15 – 12.35
Подготовка ко сну, сон	12.35-15.05
Индивидуальная работа по заданию специалиста, самостоятельная игровая деятельность	15.05-15.20
Подготовка к полднику	15.20-15.30
Полдник	15.30-15.55
Прогулка, игры, самостоятельная деятельность на свежем воздухе, образовательная деятельность в форме игровых ситуаций	15.55-19.00

**РЕЖИМ РАБОТЫ СТАШЕЙ ГРУППЫ КОМПЕНСИРУЮЩЕЙ
НАПРАВЛЕННОСТИ ДЛЯ ДЕТЕЙ С ЗАДЕРЖКОЙ ПСИХИЧЕСКОГО РАЗВИТИЯ
НА ТЕПЛЫЙ ПЕРИОД ГОДА**

Режимные моменты	Время
Прием детей на свежем воздухе, осмотр, игры, самостоятельная деятельность	7.00 - 8.05
Утренняя гимнастика	8.05 - 8.15
Подготовка к завтраку, самостоятельная деятельность	8.15 - 8.30
Завтрак	8.30 - 8.50
Подготовка к прогулке, прогулка, игры, наблюдение, беседы, совместная и самостоятельная деятельность	8.50 - 11.50
2-й завтрак	10.30 - 10.40
Возвращение с прогулки, закаливание, гигиенические процедуры	11.50 - 12.20
Обед	12.20 - 12.40
Подготовка ко сну, дневной сон	12.40 - 15.20
Постепенный подъем, воздушно-водные процедуры, игры	15.20 - 15.30
Подготовка к полднику, уплотнённый полдник	15.30 - 16.00
Подготовка к прогулке, прогулка. Игры, самостоятельная деятельность на свежем воздухе. Уход детей домой.	16.00 – 19.00

Организация предметно – пространственной среды

Развивающая предметно пространственная среда в группах компенсирующей направленности организована в соответствии с ФГОС ДО и с учетом возрастных и психологических особенностей дошкольников с задержкой психического развития. Она позволяет предусмотреть сбалансированное чередование специально организованной образовательной и нерегламентированной деятельности детей, время для которой предусмотрено в утренний и в вечерний отрезок времени.

Зонирование помещений продумано и решено таким образом, чтобы материалы, стимулирующие развитие речевых и познавательных способностей, располагались в разных функциональных зонах. Для этого в рамках помещения групп и помещений МАДОУ сформированы небольшие субпространства – так называемые уголки активности (далее - Уголки). В каждом уголке содержится достаточное количество материалов для

исследования и игры. Материалы заменяются по мере того, как дети приобретают новые навыки, знания и умения.

В группах компенсирующей направленности имеются игровые наборы, которые используются по всем направлениям развития и образования детей.

Развивающая предметно – пространственная среда МАДОУ способствует реализации основных направлений развития детей:

- физическому;
- познавательному;
- речевому;
- художественно – эстетическому;
- социально – коммуникативному.

Социально-коммуникативное развитие:

Содержание направлений развития	Современная развивающая предметно-пространственная среда
Усвоение норм и ценностей, принятых в обществе.	Предметно-развивающая обогащает представления детей о правилах поведения в общественных местах: кинотеатре, музее, транспорте. Имеются персонажи задающие вопросы детям о норме поведения, способов общения и т.д. Через организацию сюжетно-ролевых игр знакомит с культурными явлениями: цирк, театр, библиотека, музей и др., их атрибутами, значением в жизни общества.
Становление самостоятельности, целенаправленности и саморегуляции собственных действий.	Созданы условия для развития индивидуальных способностей и интересов детей: экспериментирования, собирания новых видов коллекций авторским подходом к украшению групповой комнаты. Конструктивный материал, схемы-образцы построек, чертежи, рисунки, фотографии используются для реализации детских замыслов, идей. «Чудо короб» с разнообразием бросового материала для замещения ролевой атрибутики. Карточки с изображением различных видов деятельности детей, их выбор детьми. Наглядно-дидактический материал содержит характеристики предметов и явлений, различные схемы, пиктограммы, алгоритмы умывания, одевания, трудовых процессов. Пособия по развитию и тренировке мелкой моторики.
Формирование готовности к совместной деятельности.	Содержание игровых уголков: игрушки-персонажи, ролевые атрибуты, предметы оперирования, игровые поля, макеты. Дидактические игры, настольно-печатные. Тематические конструкторы, строительные наборы из различного материала (поролон, дерево, пластик, металл) разной формы и размера.

Познавательно - речевое развитие:

Развитие интересов детей, любознательности и познавательной мотивации.	Энциклопедическая справочная литература, рабочие тетради, карты. Современный развивающий материал для формирования умственных и речевых способностей: журналы, книги с познавательными заданиями, кроссворды, познавательные таблицы, картины, шашки, шахматы. Сенсорный материал из разнообразных эталонов для обозначения признаков, качеств и свойства предметов. Приложенные к пособиям схемы описательных рассказов способствуют развитию речевых навыков, словаря.
Формирование познавательных действий, становление сознания	Центры экспериментирования, где дети экспериментируют с песком, водой, светом, звуком, воздухом и многими другими материалами и явлениями. Дидактические игры «Тонет не тонет», «Знатоки» и т.д. Измерительные приборы и материалы для исследований: весы, термометры, микроскопы, лупа, компас, секундомер, наборы пробирок, колбочек, магниты и др. Логические проблемные задачи в виде схем, символов для систематизации представлений детей, ориентировки в пространстве, развития мышления, памяти и речи. Образно – символический и нормативно-знаковый материал. Схемы – маршруты передвижения детей и взрослых из дома в детский сад, магазин, школу.
Формирование первичных представлений о себе, других людях, объектах окружающего мира, об их свойствах и отношениях.	В предметно-развивающую среду включаются игры и игровые материалы, отражающие культуру и историю города и страны: конструкторы, фигурки людей, позволяющие обыграть разные исторические события. С целью воспитания толерантности к людям разных культур и национальностей используются альбомы, видеоматериалы, фигурки людей в разных национальных костюмах, иллюстрации архитектурных сооружений разных стран, макеты, которые помогут дошкольникам узнать о многообразии народов мира.
Формирование представлений о малой Родине и Отечестве, об отечественных традициях и праздниках.	Карта России, Краснодарского края, глобус. Журналы о людях труда, о достижениях российской науки. Символика страны, края, города. Иллюстрации памятников, медалей, орденов. Альбом о защитниках Отечества. Дидактические игры «Узнай по погонам», «Дневник Победы». «Путешествие по городам - героям». Тексты песен военных лет, гимн России. Знакомство с русским народным фольклором (заклички, скороговорки, хороводы и др.) и народными праздниками: колядки, Масленица, встреча птиц, праздник урожая.

Художественно – эстетическое развитие:

Формирование элементарных представлений о видах искусства	Набор альбомов с видами искусства. Портреты композиторов, писателей, поэтов, художников. Картины, иллюстрации, скульптура, изделия народно-прикладного искусства. Посещение музеев, выставок.
Восприятие музыки, художественной литературы, фольклора	Наборы музыкальных инструментов, записи музыкальных произведений, дидактические музыкальные игры. Литература по жанрам: сказки, былины, повести и рассказы, стихи, басни, народный фольклор.

Реализация самостоятельной творческой деятельности детей	Впечатления от окружающего мира, произведений литературы и искусства дошкольники отражают с помощью различных изобразительных средств: лекала, книжки-раскраски, бумага разной текстуры, глина, пластилин, мелки, краски, кисти, карандаши, стеки и др. Сопутствующие материалы: нитки, пуговицы, бусины, ткань, природный материал, коробки, проволока и др.
Реализация театрально-игровой формы деятельности	Виды театра: настольный, перчаточный, пальчиковый и др., куклы-марионетки. Ряженье: элементы костюмов для передачи образа, костюмы персонажей, шапочки, веночки, бижутерия, ленточки и др. Материал для изготовления персонажей и декораций, атрибуты - заместители, маски для разыгрывания сказок, самодельные костюмы. Театр сделанный самими детьми и воспитателями (конусы с головками-насадками, разные маски, изображения на браслетах)

Физическое развитие:

Развитие физических качеств: координации, гибкости, быстроты, ловкости, выносливости.	Спортивные, игровые комплексы, тренажеры
Овладение подвижными играми с правилами	Атрибутика к подвижным играм. Оснащение народных игр: городки, классики, выбивной и др.
Становление ценностей здорового образа жизни	Альбомы о здоровом питании, активном отдыхе.
Формирование начальных представлений о некоторых видах спорта	Альбомы о спорте знакомят детей с историей спорта, его видами, плакаты, наборы картинок, награды. Настольно-печатные игры со спортивными сюжетами.

Пространство трансформируется в зависимости от образовательной ситуации, от меняющихся интересов и возможностей детей. Среда строится так, чтобы дети могли свободно, легко трансформировать оборудование, предметы из условно выделенных уголков, в любую часть помещения. При комплексно-тематическом планировании, тема отражена в подборе материалов, находящихся в развивающей предметно-пространственной среде, в уголках.

Особенности традиционных событий, праздников, мероприятий

Большое внимание в МБДОУ МО г. Краснодар «Центр - детский сад №72» отводится проведению праздников и развлечений в течение всего учебного года, к проведению которых коллектив педагогов привлекает родителей и воспитанников ДОО. Совместное участие в подобных творческих мероприятиях помогает объединить семью и наполнить ее досуг новым содержанием. Создание условий для совместной творческой деятельности, сочетание индивидуального и коллективного творчества детей и родителей способствует единению педагогов, родителей и детей. Что формирует положительное отношение друг к другу. Родители стали активными участниками педагогического процесса: в течение всего года они принимают участие в проведении праздников и развлечений, в

изготовлении атрибутов и украшении группы к праздникам «День знаний», «Пасха», «Рождество», «Новый год», «Масленица», «Спас», «День матери», «Зимние олимпийские игры», «День защитника Отечества», «День космонавтики», «Путешествие на необитаемый остров», «День семьи в детском саду», «День Победы», «Выпуск детей в школу», ставшие традиционными.

В летне-оздоровительный период проводятся музыкально-тематические развлечения, музыкальные и спортивные праздники (напр., «Мама, папа, я - спортивная семья», «Неделя здоровья», «Здравствуй, лето!») Подобные мероприятия содействуют духовному и нравственному становлению личности ребёнка, знакомят с национальной культурой, воспитывают любовь к музыке, искусству, прекрасному. Главным показателем успешности совместных праздников является эмоциональная окрашенность атмосферы. Эту атмосферу определяет естественность поведения детей, заинтересованность, радостные эмоции, рождаемые действиями сказочных и волшебных персонажей. Чем больше на празднике сюрпризов, тем больше праздник соответствует главному назначению – радовать детей. Насыщенность народного праздника творческими импровизациями, сюрпризными моментами стимулирует интерес детей, усиливает их впечатления и переживания, обогащает художественное и эстетическое восприятие. А главное, обеспечивает естественное приобщение детей к национальным традициям, утверждает в их сознании фундаментальные, духовные и эстетические ценности.

Ежегодно коллективом МБДОУ МО г. Краснодар «Центр – детский сад № 72» проводятся различные мероприятия и конкурсы, приобщенные к конкретным датам и сезонам. В июне проводится смотр-конкурс среди групп общеразвивающей направленности на готовность к летне-оздоровительному периоду, распределяются призовые места, победители награждаются, фотографии лучших групп выставляют на сайт ДОО. Традиционно в конце учебного года специалисты проводят открытые мероприятия с детьми с показом элементов образовательной деятельности для родительской общественности. Педагог-психолог проводит демонстрационное занятие «Волшебная палочка» с элементами песочной терапии, знакомя родителей со свойствами песка и показывая мамам и папам, что эта естественная среда для ребенка является не только игрой, но и обучением. Иными словами, использование песочницы в педагогическом процессе дает комплексный образовательный, терапевтический эффект. Театрализованная деятельность позволяет детям использовать полученные знания в условиях творческого взаимодействия и атмосфере живого общения от лица знакомых и уже полюбившихся персонажей. Мама и папа получают положительный заряд и удовлетворенность знаниями своих детей.

Коллективом педагогов создаются условия для комплексной интеграции знаний детей через ознакомление дошкольников с народными праздниками и традициями русского народа, воспитание уважения и положительного к

духовно-нравственным ценностям русской народной культуры, стремление возродить традиции семейного воспитания, происходит обогащение музыкальными впечатлениями и развиваются музыкальные способности детей.

Календарный план воспитательной работы

Месяц	Перечень основных государственных и народных праздников, памятных дат	Календарь традиций ДОО
Сентябрь	3 сентября: День окончания Второй мировой войны, День солидарности в борьбе с терроризмом; 8 сентября: Международный день распространения грамотности; 27 сентября: День воспитателя и всех дошкольных работников	Праздник «День Знаний» Выставка детских рисунков "Мои воспитатели» Смотр-конкурс «Готовность к новому учебному году
Октябрь	1 октября: Международный день пожилых людей; Международный день музыки; 4 октября: День защиты животных; 5 октября: День учителя; Третье воскресенье октября: День отца в России	Выставка детского творчества «Богатый урожай» - из природного материала Развлечение «Осинины»
Ноябрь	4 ноября: День народного единства; 8 ноября: День памяти погибших при исполнении служебных обязанностей сотрудников органов внутренних дел России; 30 ноября: День Государственного герба Российской Федерации	«День матери». Детский праздник с участием родителей «Неделя здоровья и безопасности» Организация и проведение соревнований, эстафет, бесед Конкурс детского рисунка ко Дню народного единства «Россия – родина моя»
Декабрь	3 декабря: День неизвестного солдата; Международный день инвалидов 5 декабря: День добровольца (волонтера) в России; 8 декабря: Международный день художника; 9 декабря: День Героев Отечества; 12 декабря: День Конституции Российской Федерации; 31 декабря: Новый год.	Смотр – конкурс: На лучшее оформление территории и помещений к Новому году и Рождеству Христову. Выставка совместного творчества взрослых и детей «Волшебница зима» Праздник «Новый год»
Январь	27 января: День снятия блокады Ленинграда; День освобождения Красной армией крупнейшего «лагеря смерти» Аушвиц-Биркенау (Освенцима) - День памяти жертв Холокоста	Праздники- развлечения «Святки» Спортивный праздник с участием родителей: «Здравствуй – Зимушка-зима!»
Февраль	2 февраля: День разгрома советскими войсками немецко-фашистских войск в Сталинградской битве 8 февраля: День российской науки; 15 февраля: День памяти о россиянах,	Праздники с участием родителей: «День защитника Отечества» Выставка детского творчества «Защитники Родины в моей

	исполнявших служебный долг за пределами Отечества; 21 февраля: Международный день родного языка; 23 февраля: День защитника Отечества.	семье»
Март	18 марта: День воссоединения Крыма с Россией 27 марта: Всемирный день театра.	Праздники с участием родителей «Масленица» Выставка детских поделок «Чудеса из бумаги для моей любимой мамочки» «Неделя детской книги для дошкольников» Развлечение «8 Марта»
Апрель	12 апреля: День космонавтики;	Подготовка и проведение праздника, посвященного Дню космонавтики Выставка детского творчества «Полет в космос» Организация выставки: «Пасхальное яйцо»
Май	1 мая: Праздник Весны и Труда; 19 мая: День детских общественных организаций России; 24 мая: День славянской письменности и культуры.	Цикл мероприятий, посвященных Дню Победы Подготовка и проведение праздника «Выпуск в школу»
Июнь	1 июня: День защиты детей; 6 июня: День русского языка; 12 июня: День России; 22 июня: День памяти и скорби.	Подготовка и проведение праздника «День России» Участие во всероссийской акции «Окна России» Подготовка и проведение развлечения для детей «День именинников»
Июль	8 июля: День семьи, любви и верности.	Праздник «День семьи, любви и верности» Выставка детского творчества «Семейное счастье»
Август	12 августа: День физкультурника; 22 августа: День Государственного флага Российской Федерации; 27 августа: День российского кино.	Развлечение «Яблочный спас» Выставка детского творчества «Яблочная фантазия»

Часть, формируемая участниками образовательных отношений
Региональный компонент

*Компоненты духовно-нравственного и патриотического воспитания детей на примере истории, быта и культуры малой родины: города Краснодара, Кубани активно включаются во все формы работы и культурные детские практики:
-в образовательную деятельность*

- в совместную деятельность педагога с детьми по всем основным направлениям развития ребёнка
- в культурно-досуговую деятельность
- в самостоятельную деятельность детей
- в совместную деятельность с родителями воспитанников
- в работу с социумом.

Методические пособия

- методическое пособие «Ознакомление дошкольников с историей и культурой Кубани»;
- методические рекомендации «Приобщение детей дошкольного возраста к базовым ценностям российского народа с учетом регионального компонента в ходе воспитательно-образовательного процесса». Под редакцией Н.В. Сологубовой, О.С. Разумной.
- Е.Р. Амбарцумян, О.А. Бакулевич Парциальная программа «Мой край родной - Кубань», МБДОУ МО г. Краснодар «Центр - детский сад № 232», 2024 г.

Развивающая предметно-пространственная среда соответствует указанной в обязательной части.

- Познавательная детская литература, иллюстрации, наборы открыток, альбомы о природе (растения животные суши и моря), истории Краснодарского края, г. Краснодара, кубанском казачестве, архитектуре, достопримечательностях, выдающихся жителей – героях труда и войны, художниках, писателях, поэтах, музыкантах, артистах;
- Символика РФ, Краснодарского края, г. Краснодара: герб, флаг;
- Макетирование: плоскостное, объемное – Кубанское подворье; печка, предметы быта,
- Куклы в кубанских костюмах/плоскостные с набором нарядов, объемные;
- Образцы – схемы для художественной продуктивной деятельности детей: символика и узоры старинной русской, кубанской вышивки; схемы-опоры последовательности лепки глиняной посуды; плетения и т.д. (насыщенность этого раздела должна соответствовать возрасту детей; материал выкладывается по мере реализации планирования)

Организация режима и распорядка пребывания детей в образовательном учреждении в части, формируемой участниками образовательных отношений, полностью совпадают с организацией режима пребывания детей в образовательном учреждении обязательной части Программы

Дополнительный раздел (краткая презентация программы)

Адаптированная образовательная программа дошкольного образования для обучающихся с задержкой психического развития (далее – ЗПР) МБДОУ МО г. Краснодар «Центр - детский сад № 72» разработана рабочей группой педагогов в составе: заведующий Котова Л.А., старший воспитатель Аверкина Е.А., учитель-логопед Воробьева В.В., учитель – дефектолог Соболев Е.Б., педагог-психолог Быкова М.Г., музыкальный

руководитель Безусова Н.Н., инструктор по физической культуре Рогуленко С.В., воспитатели: Алавердова Г.Г., Стовбир Е.А., представитель родительской общественности – Тарасова М.В. (приказ МБДОУ МО г.Краснодар «Центр-детский сад № 72» «О создании рабочей группы по приведению адаптированной образовательной программы дошкольного образования МБДОУ МО г.Краснодар «Центр-детский сад № 72» в соответствии с ФАОП ДО для детей с ограниченными возможностями здоровья » от 05.05.2024 № 62).

Общие сведения о дошкольной образовательной организации

Наименование организации в соответствии с Уставом	муниципальное бюджетное дошкольное образовательное учреждение муниципального образования город Краснодар «Центр развития ребёнка – детский сад № 72»
Организационно-правовая форма	Бюджетное учреждение
Юридический и фактический адрес	350063, Российская Федерация, Краснодарский край, город Краснодар, Центральный внутригородской округ, ул. им. Митрофана Седина, д. 18.; ул. Мира, д.51; ул. Орджоникидзе, 56
Телефон/факс	8 (861) 268-55-27
Электронный адрес	detstvadam72@rubannet.ru
Сайт	https://ds72.centerstart.ru

Адаптированная образовательная Программа дошкольного образования для детей с ЗПР (далее – Программа) МБДОУ МО г.Краснодар «Центр-детский сад № 72» разработана в соответствии с Федеральным государственным образовательным стандартом дошкольного образования (далее – Стандарт) и в соответствии с Федеральной адаптированной образовательной программой дошкольного образования (далее – ФАОП ДО).

Программа состоит из обязательной части и части, формируемой участниками образовательных отношений (далее по тексту выделена курсивом). Обе части являются взаимодополняющими и необходимыми с точки зрения реализации Стандарта.

Группы	Обязательная часть	<i>Часть, формируемая участниками образовательных отношений</i>
Для детей с ЗПР	ФАОП ДО – утверждена Приказом Министерства просвещения Российской Федерации № 1022 от 24 ноября 2022г. Реализуется педагогическими работниками во всех помещениях и на территории детского сада, со всеми детьми с ЗПР	<i>Парциальная программа «Мой край родной – Кубань», Амбарцумян Е.Р., Бакулевич О.А. МБДОУ МО г. Краснодар «Центр - детский сад № 232» дополняет содержание образовательной области «Социально-коммуникативное развитие», «Познавательное развитие» Программа реализуется педагогическими работниками во всех помещениях, на всей территории, со всеми детьми ДОО. - методические рекомендации «Приобщение детей дошкольного возраста к базовым ценностям русского народа с учетом регионального компонента в ходе воспитательно-образовательного процесса». Под редакцией Н.В. Сологубовой, О.С.</i>

		<p><i>Разумной.</i> - Методическое пособие «Ознакомление дошкольников с историей и культурой Кубани»; Реализуется во всех помещениях, на всей территории, со всеми детьми ДОО</p>
--	--	---

**Возрастные и иные категории детей, на которых ориентирована
Программа**

Количество детей в группах регламентируется СанПин 1.2.3685-21 п. 172. т.6.1. нормативы площадей помещений для детей до 7 лет определяется исходя из расчета площади групповой (игровой) комнаты, помещения для занятий: на 1 ребенка раннего возраста (до 3-х лет) - не менее 2,5 м², дошкольного возраста (3- 7 лет) – не менее 2,0 м².

В ДОО функционирует группа компенсирующей направленности для детей с ЗПР, реализующая АОП ДО из них:

Количество групп - 1

Возрастная Категория	Направленность групп	Количество групп	Предельная наполняемость
от 4 до 6 лет	Компенсирующая	1	10

Ссылка на Федеральную адаптированную образовательную программу дошкольного образования для обучающихся с ограниченными возможностями здоровья

<http://publication.pravo.gov.ru/Document/View/0001202301270036>

Характеристика взаимодействия педагогического коллектива с семьями детей

Цель взаимодействия с родителями - обеспечение психолого-педагогической поддержки семьи и повышение компетентности родителей (законных представителей) в вопросах развития и образования, охраны и укрепления здоровья детей, эффективности участия родителей в совместной образовательной деятельности по коррекции и развитию ребенка.

Исходя из специфики взаимодействия с семьями воспитанников с ТМНР, выделены следующие направления:

- формирование психолого - педагогических знаний родителей;
- вовлеченность родителей в совместной образовательной деятельности по коррекции и развитию ребенка;
- приобщение родителей к участию в жизни МБДОУ;
- оказание помощи семьям воспитанников в развитии, воспитании и обучении детей;
- помощь в создании развивающей комфортной семейной среды для ребёнка;
- оказание квалифицированной психологической поддержки родителям.

К эффективным формам взаимодействия с родителями относятся: консультативно-рекомендательная работа, индивидуальные домашние задания, индивидуально-практические занятия в присутствии родителей, семинары-практикумы, клубная деятельность, «Дни открытых дверей», консилиумы с участием родителей.

Педагогическая работа с родителями направлена на решение следующих задач: повышение педагогической компетентности у родителей; формирование потребности у родителей в содержательном общении со своим ребенком; обучение родителей педагогическим технологиям воспитания и обучения детей; создание в семье адекватных условий воспитания детей.

В основу совместной деятельности семьи и дошкольного учреждения заложены следующие принципы:

- единый подход к процессу воспитания ребёнка;
- открытость дошкольного учреждения для родителей;
- взаимное доверие во взаимоотношениях педагогов и родителей;
- уважение и доброжелательность друг к другу;
- дифференцированный подход к каждой семье;
- равно ответственность родителей и педагогов. .

Организация сотрудничества МБДОУ с семьёй делится на следующие этапы: подготовительно-организационный, основной, итоговый.

На первом этапе педагоги и специалисты МБДОУ:

- изучают особенности семьи и семейного воспитания ребёнка;
- определяют уровень родительской мотивации в отношении сотрудничества со специалистами МБДОУ;
- выявляют потенциальных партнёров среди членов семьи для коррекционно-развивающей работы и создают на этой основе систему взаимодействия с семьёй;
- знакомят родителей с организацией коррекционно-воспитательной работы;
- разрабатывают и начинают реализовывать совместно с семьёй индивидуальную программу помощи ребёнку.

В условиях МБДОУ для родителей проводятся родительские собрания, консультации, семинары-практикумы, тренинги, индивидуальные беседы, круглые столы, клубная работа, творческие мастерские, родительские гостиные, проектная деятельность и др.

Центральное место в работе с родителями на каждом этапе занимают такие направления деятельности, как:

- повышение уровня психолого-педагогической компетентности родителей;
- психологическая помощь и поддержка родителей и семьи;
- информационная поддержка родителей и оказание им помощи в установлении и поддержании содержательных контактов с другими социальными институтами (поликлиника, учреждения социальной защиты, школа, ПМПК).

Часть, формируемая участниками образовательных отношений

Для достижения наибольшего результата поставленных целей и задач в рабочей Программе воспитания деятельность детского сада осуществляется в рамках модулей воспитательной работы. Модули - это

конкретные воспитательные практики, которые реализуются в дошкольной организации.

Модуль «Традиции детского сада»

Традиции являются основой воспитательной работы в дошкольной организации. Традиционные мероприятия, проводимые в детском саду – это эмоциональные события, которые воспитывают у детей чувство коллективизма, дружбы, сопричастности к народным торжествам, общим делам, совместному творчеству. В то же время, в рамках общего мероприятия ребенок осознает важность своего личного вклада в отмечаемое событие, так как он может применить свои знания и способности в процессе коллективной деятельности.

В детском саду существует четкая программа действий по осмыслению, организации и развитию традиций, которые позитивно влияют на социализацию и развитие личностных качеств детей дошкольного возраста.

Цель проведения традиционных мероприятий: организация в ДОО единого воспитательного пространства для формирования социального опыта дошкольников в коллективе других детей и взрослых.

Задачи:

- 1. Формировать представления о нормах и правилах общения детей друг с другом и с окружающими взрослыми.*
- 2. Формировать умение каждого ребенка устанавливать и поддерживать необходимые контакты с детьми разных возрастных групп.*
- 3. Способствовать освоению социальных ролей: мальчик-девочка; старший-младший; член коллектива; житель своего города, гражданин своей страны.*
- 4. Приобщать к истории и культуре народов России в процессе традиционных коллективных мероприятий.*
- 5. Развивать гражданскую позицию, нравственность, патриотизм, инициативу и самостоятельность воспитанников в различных коллективных видах детской деятельности.*
- 6. Воспитывать доброжелательность и положительное эмоциональное отношение к окружающим людям.*

Тематика традиционных мероприятий определяется исходя из необходимости обогащения детского опыта, приобщения к ценностям, истории и культуре своего народа.

Традиционным для дошкольной организации является проведение:

Календарный план воспитательной работы

Месяц	Перечень основных государственных и народных праздников, памятных дат	Календарь традиций ДОО
Сентябрь	3 сентября: День окончания Второй мировой войны, День солидарности в борьбе с терроризмом; 8 сентября: Международный день распространения грамотности; 27 сентября: День воспитателя и всех дошкольных работников	Праздник «День Знаний» Выставка детских рисунков "Мои воспитатели" Смотр-конкурс «Готовность к новому учебному году»
Октябрь	1 октября: Международный день пожилых людей; Международный день музыки; 4 октября: День защиты животных; 5 октября: День учителя; Третье воскресенье октября: День отца в России	Выставка детского творчества «Богатый урожай» - из природного материала Развлечение «Осинины»
Ноябрь	4 ноября: День народного единства; 8 ноября: День памяти погибших при исполнении служебных обязанностей сотрудников органов внутренних дел России; 30 ноября: День Государственного герба Российской Федерации	«День матери». Детский праздник с участием родителей «Неделя здоровья и безопасности» Организация и проведение соревнований, эстафет, бесед Конкурс детского рисунка ко Дню народного единства «Россия – родина моя»
Декабрь	3 декабря: День неизвестного солдата; Международный день инвалидов 5 декабря: День добровольца (волонтера) в России; 8 декабря: Международный день художника; 9 декабря: День Героев Отечества; 12 декабря: День Конституции Российской Федерации; 31 декабря: Новый год.	Смотр – конкурс: На лучшее оформление территории и помещений к Новому году и Рождеству Христову. Выставка совместного творчества взрослых и детей «Волшебница зима» Праздник «Новый год»
Январь	27 января: День снятия блокады Ленинграда; День освобождения Красной армией крупнейшего «лагеря смерти» Аушвиц-Биркенау (Освенцима) - День памяти жертв Холокоста	Праздники- развлечения «Святки» Спортивный праздник с участием родителей: «Здравствуй – Зимушка-зима!»
Февраль	2 февраля: День разгрома советскими	Праздники с участием родителей:

	<p>войсками немецко-фашистских войск в Сталинградской битве 8 февраля: День российской науки; 15 февраля: День памяти о россиянах, исполнявших служебный долг за пределами Отечества; 21 февраля: Международный день родного языка; 23 февраля: День защитника Отечества.</p>	<p>«День защитника Отечества» Выставка детского творчества «Защитники Родины в моей семье»</p>
Март	<p>18 марта: День воссоединения Крыма с Россией 27 марта: Всемирный день театра.</p>	<p>Праздники с участием родителей «Масленица» Выставка детских поделок «Чудеса из бумаги для моей любимой мамочки» «Неделя детской книги для дошкольников» Развлечение «8 Марта»</p>
Апрель	<p>12 апреля: День космонавтики;</p>	<p>Проведение праздника, посвященного Дню космонавтики Выставка детского творчества «Полет в космос» Организация выставки: «Пасхальное яйцо»</p>
Май	<p>1 мая: Праздник Весны и Труда; 19 мая: День детских общественных организаций России; 24 мая: День славянской письменности и культуры.</p>	<p>Цикл мероприятий, посвященных Дню Победы Подготовка и проведение праздника «Выпуск в школу»</p>
Июнь	<p>1 июня: День защиты детей; 6 июня: День русского языка; 12 июня: День России; 22 июня: День памяти и скорби.</p>	<p>Подготовка и проведение праздника «День России» Участие во всероссийской акции «Окна России» Подготовка и проведение развлечения для детей «День именинников»</p>
Июль	<p>8 июля: День семьи, любви и верности.</p>	<p>Праздник «День семьи, любви и верности» Выставка детского творчества «Семейное счастье»</p>
Август	<p>12 августа: День физкультурника; 22 августа: День Государственного флага Российской Федерации; 27 августа: День российского кино.</p>	<p>Развлечение «Яблочный спас» Выставка детского творчества «Яблочная фантазия».</p>

Виды совместной деятельности: игровая, познавательная, коммуникативная, продуктивная, двигательная, трудовая, художественно-эстетическая.

Основные формы и содержание деятельности:

1. Проекты. Традиционные события оформляются в различные проекты, где предусматриваются различные виды детской деятельности и формы проведения. В конце каждого проекта проводится итоговое мероприятие.

2. Совместные игры. Применяются различные виды игр: сюжетно-ролевые, творческие, подвижные и малоподвижные, народные, игры-драматизации, квест-игры.

3. Творческие мастерские и детские студии. В мастерских и студиях ребята занимаются рисованием, лепкой, аппликацией, конструированием. Делают различные макеты, лэпбуки, экологические мобили, подарки, поделки для выставок, социальных акций. Совместно с воспитателями и родителями изготавливают атрибуты для совместных мероприятий.

4. Выставки. По тематике многих мероприятий проводятся выставки: информационные, фотовыставки, декоративно-прикладного искусства, экологические, социальные. Традиционными в детском саду стали выставки детских работ «Мои воспитатели», «Россия – родина моя», «Волшебница зима», «Защитники Родины в моей семье», «Полет в космос», «Семейное счастье», «Яблочная фантазия».

5. Ярмарки достижений. На ярмарках представляются творческие работы детей. Активно привлекаются родители для участия в ярмарках семейного творчества по различным направлениям.

6. Социальные и экологические акции. В акциях принимают участие сотрудники, родители и воспитанники МАДОУ. В ходе акций дошкольники получают природоведческие знания, социокультурные и экологические навыки, активную жизненную позицию.

7. Конкурсы, викторины. Эти мероприятия имеют познавательное содержание и проходят в развлекательной форме. Проводятся по всем направлениям развития дошкольников.

8. Музыкально-театрализованные представления. Данные представления проводятся в виде концертов, театральных постановок, развлечений, музыкальной или театральной гостиной.

9. Спортивные и оздоровительные мероприятия. В рамках многих традиционных событий предусматриваются различные виды двигательной деятельности (физкультурные досуги, соревнования, эстафеты), которые

развивают у детей потребность в здоровом образе жизни и воспитывают любовь к спорту.

Модуль «Музейная педагогика»

Музейная педагогика является эффективным средством воспитания личности ребенка.

Благодаря ей обеспечивается историческая преемственность поколений, сохраняется национальная культура, формируется бережное отношение к наследию народов России. Музейное дело раскрывает духовно-нравственный потенциал дошкольника и способствует освоению социально-значимых представлений об окружающем мире. Кроме того, посредством создания различных музеев формируются конкретные знания детей о свойствах и отношениях предметов и объектов окружающего мира.

Содержание модуля выстраивается с учетом региональной специфики, социокультурной ситуации развития каждого ребенка, его возрастных и индивидуальных особенностей.

Основная цель - приобщение детей к традициям, истории и культуре своей Родины, своего народа и родного края.

Задачи:

1. Формировать элементарные знания о предметах и объектах окружающего мира.
2. Формировать первичные представления о малой родине и Отечестве, о социокультурных ценностях, быте, традициях и праздниках России.
3. Способствовать воспитанию эмоционально-ценностного отношения, чувства гордости и сопричастности к родному дому, семье, своей Родине.
- «Мастерская Деда Мороза» и др.

В мини-музеях собраны предметы, отражающие народную культуру и быт:

- объекты растительного мира, реальные предметы быта, объёмные изображения;
- картины, предметные картинки, фотографии, предметно-схематические модели;
- предметы декоративно-прикладного искусства;
- детская художественная литература (в том числе справочная, познавательная), произведения национальной культуры (народные песни, сказки и др.);
- игрушки (сюжетные, образные, дидактические, народные игрушки, игрушки-забавы).

Предметы и пособия в мини-музеях – это носители культурно-исторического опыта, способствующие формированию целостной картины мира у дошкольников. Обращение к предметному миру является очень действенным средством воспитания исторического сознания, музейной культуры, формирования социокультурной принадлежности.

Развивающая предметно-пространственная среда постоянно пополняется и обновляется в соответствии с изучаемыми темами.

Виды совместной деятельности: игровая, познавательная, коммуникативная, продуктивная, двигательная, трудовая, восприятие художественной литературы и фольклора, художественно-эстетическая.

Основные формы и содержание деятельности:

1. Организованная образовательная деятельность. В рамках музея активно проводятся занятия по социально-коммуникативному, познавательному, речевому и художественно-эстетическому развитию дошкольников. В качестве средств образовательной деятельности широко применяются материалы и оборудование музея. Дошкольники рассматривают книги и репродукции, старинные фотографии, карты, знакомятся с подлинными предметами и вещами, слушают рассказы об истории своего края и России, слушают и исполняют песни, а также читают стихи, сочиняют рассказы, задают вопросы, думают, размышляют и рассуждают.

2. Экскурсии. Педагогами продумана и составлена тематика экскурсий, которые проводятся для детей, родителей, гостей ДОО. Экскурсоводами являются не только воспитатели, но и дети.

3. «Фольклорные посиделки». При ознакомлении детей с историей и культурой родного края или России обязательно включают произведения народного (регионального) фольклора. Используют потешки, стихи, песни, сказки, игры. Знакомятся с персонажами национального фольклора.

4. Мини-спектакли. По тематике музея, на основе знакомых фольклорных произведений или разработанных педагогами сценариев, организуются творческие мини-спектакли. Театрализация стимулирует развитие личностных качеств и эстетических чувств.

5. Проекты. Проектная деятельность рассматривается нами как одна из наиболее действенных и результативных форм организации взаимодействия с детьми, при которой всесторонне развивается ребенок дошкольного возраста.

Модуль «Эколого – туристический» (Экотуризм в ДО)

Экологический туризм даёт возможность формировать у дошкольников осознанно - правильное отношение к природе, природным явлениям. Осознанно-правильное отношение детей к природе строится на её восприятии, эмоциональном отношении к ней, знакомстве и знаниях

особенностей жизни отдельных живых существ. Дети узнают новую информацию о живой и неживой природе, её представителях, знакомятся с народными приметами, литературными произведениями, через которые познают красоту окружающего мира, выполняют различные трудовые поручения, что даёт возможность понять меру собственной ответственности за сохранение и улучшение жизни растений и животных, необходимость бережного отношения ко всему живому, понимаю что человек – часть природы.

Экодеятельность дошкольников - это путешествия в природу, главным содержанием которых является знакомство с живой природой родного края, с местными обычаями, содействие по просвещению и экологическому воспитанию, по охране природы родного края, сада.

Воспитанники совершают виртуальные прогулки по заповедным местам Краснодарского края, туристические прогулки по экологическим тропам дошкольной организации. Существует несколько разработанных маршрутов с учётом целей и задач каждого путешествия. Каждая туристическая прогулка с различными заданиями, играми, познавательными беседами, экспериментами. Это всегда образовательная информация, физическая нагрузка и положительные эмоции, радостное общение, возможность оценить свои силы. Эколого-туристическая деятельность с одной стороны позволяет удовлетворить потребность детей в активной деятельности в рамках экологического воспитания, а с другой способствует развитию интереса к путешествиям. Введение элементов туристической деятельности в образовательно-воспитательный процесс даёт возможность воспитателю решить вопросы, от которых зависит успех его деятельности.

Основная цель: формирование интереса к природному окружению родного края, развитие кругозора и формирование осознанного отношения к здоровому образу жизни.

Задачи:

1. Расширение объема знаний в области краеведения, туризма.
2. Воспитывать бережное отношение детей к растительному и животному миру.
3. Развитие выносливости, как основной физической подготовки ребёнка - будущего туриста.
4. Совершенствование основных видов движений и обогащение двигательного опыта детей.
5. Заинтересованность родителей детским туризмом, как средством здорового семейного отдыха.
6. Формирование межличностных, в частности, дружеских отношений дошкольников в процессе туристской деятельности.

Виды совместной деятельности: игровая, познавательная, коммуникативная, продуктивная, двигательная, трудовая, восприятие художественной литературы и фольклора, художественно-эстетическая.

Основные формы и содержание деятельности:

- 1. Экскурсии (или виртуальная экскурсия).** Педагогами продумана и составлена тематика экскурсий, которые проводятся совместно с детьми, родителями, специалистами ДОО. Экскурсоводами являются не только воспитатели, но и дети, и их родители.
- 2. Семейный туризм.** Данная форма работа способствует установлению единства детского сада и семьи в вопросах воспитания здорового ребенка. Вызывают желание родителей участвовать во всех формах организации физкультурно-оздоровительной работы, проводимой в дошкольной организации. Родители становятся, активными помощниками и участниками в проведении различных спортивных мероприятиях, прогулок – походов.
- 3. Проекты. Проектная деятельность** рассматривается нами как одна из наиболее действенных и результативных форм организации взаимодействия с детьми, при которой всесторонне развивается ребенок дошкольного возраста.

Модуль «Взаимодействие с родителями»

Необходимость взаимодействия педагогов с родителями традиционно признаётся важнейшим условием эффективности воспитания детей. Более того, в соответствии с ФГОС ДО сотрудничество с родителями является одним из основных принципов дошкольного образования. Нельзя забывать, что личностные качества (патриотизм, доброжелательность, сострадание, чуткость, отзывчивость) воспитываются в семье, поэтому участие родителей в работе ДО, в совместных с детьми мероприятиях, их личный пример – все это вместе дает положительные результаты в воспитании детей, приобщении к социокультурным нормам. Поэтому активное включение родителей в единый совместный воспитательный процесс позволяет реализовать все поставленные задачи и значительно повысить уровень партнерских отношений.

Цель взаимодействия: объединение усилий педагогов МБДОУ и семьи по созданию условий для развития личности ребенка на основе социокультурных, духовно- нравственных ценностей и правил, принятых в российском обществе.

Задачи:

- 1. Повысить компетентность родителей в вопросах развития личностных качеств детей дошкольного возраста.**

2. Оказать психолого-педагогической поддержку родителям в воспитании ребенка.

3. Объединить усилия педагогов и семьи по воспитанию дошкольников посредством совместных мероприятий

Основные формы и содержание работы с родителями:

1. Анкетирование. Данная форма используется с целью изучения семьи, выявления образовательных потребностей и запросов родителей. Способствует установлению контактов, а также для согласования воспитательных воздействий на ребенка.

2. Консультации.

3. Мастер-классы. Активная форма сотрудничества, посредством которой педагог знакомит с практическими действиями решения той или иной задачи. В результате у родителей формируются педагогические умения по различным вопросам воспитания детей.

4. Педагогический тренинг. В основе тренинга – проблемные ситуации, практические задания и развивающие упражнения, которые «погружают» родителей в конкретную ситуацию, смоделированную в воспитательных целях. Способствуют рефлексии и самооценке родителей по поводу проведённой деятельности.

5. Круглый стол. Педагоги привлекают родителей в обсуждение предъявленной темы. Участники обмениваются мнением друг с другом, предлагают своё решение вопроса.

6. «Родительская почта». В детском саду организована дистанционная форма сотрудничества ДОУ с родителями. Взаимодействие происходит в социальной сети в «В Контакте», через мессенджер WhatsApp. Такая форма общения позволяет родителям уточнить различные вопросы, пополнить педагогические знания, обсудить проблемы.

7. Праздники, фестивали, конкурсы, соревнования. Ежемесячно проводятся совместные с родителями мероприятия, которые включают в общее интересное дело всех участников образовательных отношений. Тем самым оптимизируются отношения родителей и детей, родителей и педагогов, педагогов и детей.

8. *Наглядная информация, размещенная на официальном сайте ДОО, в группе детского сада в социальной сети. В Контакте и на информационных стендах для родителей (законных представителей) хорошо зарекомендовала себя как форма педагогического просвещения родителей (законных представителей) детей.*

9. *Дни открытых дверей. Проведение Дней открытых дверей дает возможность родителям «прожить» день в детском саду, ощутить атмосферу детской жизни, своими глазами увидеть работу педагогов, их общение с воспитанниками.*

10. *Родительские собрания. Посредством собраний координируются действия родительской общественности и педагогического коллектива по вопросам обучения, воспитания, оздоровления и развития детей.*

11. *Совет родителей. Постоянный коллегиальный орган общественного управления ДОО, позволяет родителям высказывать свое мнение по вопросам управления детским садом.*

Календарный план воспитательной работы

Календарный план воспитательной работы строится на основе базовых ценностей и примерного тематического плана Образовательной программы дошкольного образования МБДОУ МО г. Краснодар «Центр – детский сад № 72». Мероприятия проводятся как для всего детского сада, так и внутри групп. Мероприятия для всего детского сада разрабатываются специалистами (музыкальные руководители, инструкторы по физ. культуре, логопеды, ст. воспитатель).

Для мероприятий внутри группы воспитатель самостоятельно разрабатывает конкретные формы реализации воспитательного цикла. В ходе разработки должны быть определены смысл и действия взрослых, а также смысл и действия детей в каждой из форм.

События, формы и методы работы по решению воспитательных задач могут быть интегративными.

Каждый воспитатель разрабатывает конкретные формы реализации воспитательного цикла. В ходе разработки должны быть определены цель и алгоритм действия взрослых, а также задачи и виды деятельности детей в каждой из форм работы.

В течение всего года воспитатель осуществляет педагогическую диагностику на основе наблюдения за поведением детей. В фокусе

педагогической диагностики находится понимание ребенком смысла конкретной ценности и ее проявление в его поведении.

Календарный план воспитательной работы

Направления воспитания	Мероприятия												
		Сентябрь	Октябрь	Ноябрь	Декабрь	Январь	Февраль	Март	Апрель	Май	Июнь	Июль	Август
Патриотическое «Я и моя Родина»	День города праздник	+											
	«День народного единства»			+									
	День победы								+				
	«День России»										+		
Социальное «Я, моя семья и дружба»	«День матери».			+									
	«Международный день инвалидов»				+								
	Праздник «День семьи, любви и верности»											+	
Познавательное «Хочу всё знать»	Праздник «День Знаний»	+											
	«День космонавтики»								+				

	«Неделя детской книги для дошкольни- ков»								+				
Физическое и оздоровительное «Я и мое здоровье»	«День защитника Отечества»							+					
	«Неделя здоровья и безопасности»					+							
	«Здравствуй – Зимушка-зима!»							+					
Трудовое «Я люблю трудиться»	Праздник «Осенняя Ярмарка»												
	«Берегите птиц»								+				
Этико – эстетическое «Я в мире прекрасного»	«Святки»						+						
	«Масленица»									+			
	«Яблочный спас»												+